

Программный модуль «Показатели плана- графика»

РУКОВОДСТВО ПОЛЬЗОВАТЕЛЯ

Версия 11.20

НПО «Криста»

2016

Содержание

1. Общая информация о ПМ «Показатели плана-графика».....	3
1.1. Назначение	3
1.2. Цели внедрения.....	3
1.3. Функциональные возможности.....	3
1.4. Отличительные особенности	3
2. Состав ПМ «Показатели плана-графика».....	4
2.1. Состав ПМ «Показатели плана-графика».....	4
2.2. Общий алгоритм установки ПМ в АС «Бюджет».....	4
3. Работа с ПМ «Показатели плана-графика»	6
3.1. Интерфейс (30.06) «План-график».....	6
3.1.1. Назначение и вид интерфейса (30.06) «План-график»	6
3.1.2. Операции на интерфейсе (30.06) «План-график»	19
3.1.3. Контроль данных на интерфейсе (30.06) «План-график»	21
3.2. Интерфейс (30.03) «Итоги конкурса».....	24
3.2.1. Назначение и вид интерфейса (30.03) «Итоги конкурса»	24
3.2.2. Операции на интерфейсе (30.03) «Итоги конкурса»	32
3.3. Интерфейс (37.01) «Каталогизация продукции»	33
3.4. Контроли ПМ «Показатели плана-графика».....	41
3.5. Описание формируемых отчетов	43
Перечень возможных состояний документов АС «УРМ»	51
Список сокращений	52

1. Общая информация о ПМ «Показатели плана-графика»

1.1. Назначение

Программный модуль «Показатели плана-графика» предназначен для учета и контроля финансовым органом отдельных показателей планов-графиков закупок товаров, работ, услуг для обеспечения нужд субъекта РФ и муниципальных нужд.

1.2. Цели внедрения

Оптимизация процесса планирования государственных (муниципальных) нужд и нужд учреждений, с учетом задач и принципов федеральной контрактной системы.

1.3. Функциональные возможности

- Регистрация отдельных показателей планов-графиков закупок и уточнений к ним для планирования государственных (муниципальных) заказов.
- Контроль планируемых закупок на достаточность бюджетных ассигнований, лимитов бюджетных обязательств и плановых показателей БУ, АУ для их финансирования.
- Ведение плана размещения заказов у субъектов малого предпринимательства (в виде отчета).
- Анализ исполнения плана-графика закупок в виде отчета (при наличии ПМ «Резервирование под закупки» и ПМ «Учет государственных (муниципальных) контрактов и договоров»).
- Хранение связей показателей планов-графиков с государственными (муниципальными) контрактами (при взаимодействии с ПК «Региональная контрактная система» и при наличии ПМ «Учет государственных (муниципальных) контрактов и договоров»).

1.4. Отличительные особенности

- Учет объемов финансирования по планам-графикам закупок в разрезе классификатора ОКПД2, бюджетной и дополнительной классификации.
- При совместном использовании с ПМ «Конвейерная обработка и множественное визирование документов» возможна настройка необходимых маршрутов согласования плана-графика закупок с подключением курирующих департаментов в процесс визирования соответствующих закупок.

2. Состав ПМ «Показатели плана-графика»

2.1. Состав ПМ «Показатели плана-графика»

Работу ПМ «Показатели плана-графика» обеспечивают:

- Модули:
 - ♦ **Tender.ocx** – основной модуль формирования планов-графиков и итогов конкурсов (интерфейс (30.06) План-график и (30.03) Итоги конкурсов);
 - ♦ **TenderObjects.ocx** – модуль, отвечающий за работу специализированного интерфейса для ведения единого справочника продукции (интерфейс (37.01) Каталогизация продукции);
- скрипты регистрации (файлы с расширением *.sql);
- шаблоны отчетов, контролей и т.п.
- справочники продукции;
- схемы состояний¹.

2.2. Общий алгоритм установки ПМ в АС «Бюджет»

1. Создайте на диске вспомогательный каталог, например, **BudgetAx\Updates\Показатели плана-графика**, скопируйте в него и разархивируйте файлы архива.
2. Обязательно создайте резервную копию рабочего каталога **BudgetAx**, содержащую базу, на которую устанавливается ПМ.
3. Выполните над базой данных скрипты из папки **SQL**.



Перед выполнением скриптов не забудьте отключить от БД всех пользователей. В случае возникновения ошибок при выполнении скриптов приостановите процесс установки обновления. С базой данных, которая обновлена с ошибками, работать нельзя, даже если при запуске программы не появляется очевидных сообщений об ошибках. Пришлите на адрес отдела сопровождения support@krista.ru результат выполнения скрипта.



Повторное выполнение sql-скриптов над одной базой не допускается!

4. Скопируйте в каталог текущего года **BudgetAx\Ocx** все файлы из папки **Показатели плана-графика\ОСХ** архива.
5. Зарегистрируйте модули в каталоге **BudgetAx\ОСХ**, для этого воспользуйтесь утилитой **Register.exe**.



При использовании системного файла `workplace.exe.manifest` необходимо заново сформировать файл `workplace.exe.manifest`, запустив `register.exe` из командной строки с ключом /L.

¹ При использовании системы состояний на интерфейсах ПМ «Показатели плана-графика»

6. Скопируйте в каталог с шаблонами новых отчетов **BudgetAx\Reports\Новые отчеты** все файлы, включая вложенные папки, из папки архива **Показатели плана-графика\Новые отчеты**.
7. Запустите АС «Бюджет», перейдите на интерфейс Редактор реестра РМ Настройки системы.
8. При помощи кнопки  **Импорт данных**, расположенной на навигаторе, импортируйте в реестр файлы из папки **Показатели плана-графика\AVL** в порядке, указанном в наименовании макросов.
9. Перейдите на интерфейс (37.01) Каталогизация продукции. При помощи кнопки  **Импорт ОКДП, ОКП, ОКВЭД и ОКПД из файла**, расположенной на навигаторе, импортируйте в базу соответствующие справочники из каталога **Показатели плана-графика\Справочники**.
10. Для утверждения и отклонения показателей плана-графика **необходимо** на интерфейсе Права на изменение документов указать для разблокировок «Принятие документов» и «Отклонение документов» пользователей, обладающих соответствующим правом.
11. Перезапустите АС «Бюджет».

3. Работа с ПМ «Показатели плана-графика»

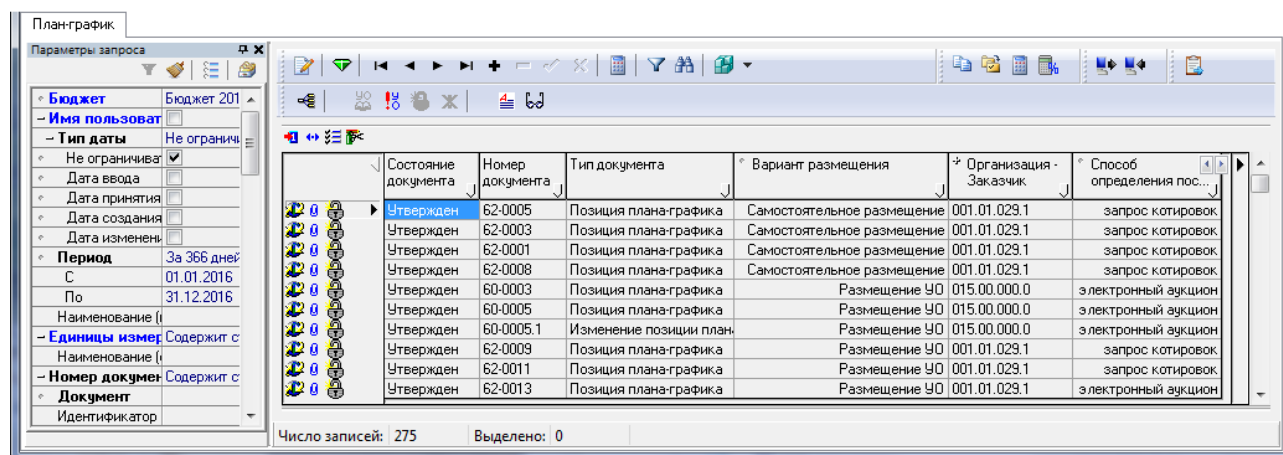
3.1. Интерфейс (30.06) «План-график»

3.1.1. Назначение и вид интерфейса (30.06) «План-график»

❖ Вид интерфейса (30.06) «План-график»

Интерфейс (30.06) План-график предназначен для ввода и утверждения позиций планов-графиков закупок товаров, выполнение работ, оказание услуг для государственных (муниципальных) нужд и нужд учреждений.

Рисунок 3.1 – Вид интерфейса (30.06) «План-график»




Интерфейс имеет двухуровневую структуру. В заголовке указываются общие данные, такие как номер документа, наименование подающей документ организации, сумма документа и т.п. Детализация интерфейса содержит закладку Продукция, которая служит для ввода наименований и количества заказываемой продукции, запрашиваемых сумм финансирования в разрезе кварталов или месяцев.

❖ Параметры-ограничения выборки данных в интерфейсе (30.06) «План-график»

Таблица 3.1 – Параметры-ограничения выборки данных в интерфейсе (30.06) «План-график»

Имя параметра	Значение параметра	Способ ввода значения
Имя пользователя (ограничение присутствует только в АС «Бюджет»)	Ограничение выборки данных по автору записей. Установленный флаг-галочка означает, что отображаются данные только текущего пользователя (пользователем, под именем которого выполнен вход в систему). Если пользователю назначено право «Видимость чужих данных», то после снятия флага-галочки в поле из выпадающего списка можно выбрать	Установка/снятие флага-галочки в выпадающем списке имен пользователей, ввод с клавиатуры

Имя параметра	Значение параметра	Способ ввода значения
	имя другого пользователя. Если ни одно имя не выбрано, то будут выведены данные по всем пользователям	
Тип даты	Параметр уточняет характер ограничения по типу даты, возможные значения: «Не ограничивать», «Дата ввода», «Дата принятия», «Дата создания», «Дата изменения»	Выбор из выпадающего списка значений
Не ограничивать Дата ввода Дата принятия Дата создания Дата изменения	Ограничение выборки данных по типу даты, отмеченному флагом-галочкой	Установка/снятие флага-галочки в соответствующей строке
Период (ограничение присутствует только в АС «Бюджет»)	Уточнение характера ограничения по периоду дат. Выпадающий список содержит значения: «За день», «С понедельника недели», «С первого дня месяца», «С первого дня квартала», «С первого дня года». Может принимать следующие значения согласно значениям вложенных параметров С и По: <ul style="list-style-type: none"> - «За день» - если даты в параметрах С и По равны; - «За последние N дней» - если дата в параметре По равна текущей дате и не равна дате в параметре С, где N - количество дней в заданном периоде; - «За N дней» - если дата в параметре По не равна текущей дате, и не равна дате в параметре С; - «По указанную дату» - значение параметра По, если дата в параметре По заполнена, а параметр С не имеет значения; - «С указанной даты» - значение параметра С, если параметр По не имеет значения, а дата в параметре С заполнена 	Возможен выбор из выпадающего списка значений. По умолчанию принимает значение в зависимости от значений вложенных параметров С и По
С, По	Ограничение выборки документов в соответствии с выбранным периодом дат (начальная и конечная даты периода) и значением параметра Тип даты	Ввод с клавиатуры или из календаря, выбор из выпадающего списка возможных дат начала и конца периода
Год закупки	Ограничение выборки по году закупки	Ввод с клавиатуры
Номер документа	Параметр уточняет характер ограничения по номеру документа, может принимать значения: «Содержит строку», «Начинается с», «Равно»	Выбор из выпадающего списка значений
Документ	Ограничение по номеру документа	Ввод с клавиатуры
РИД (ограничение	Ограничение по коду уникального	Ввод с клавиатуры

Имя параметра	Значение параметра	Способ ввода значения
присутствует только в АС «Бюджет»)	идентификатора, позволяющего однозначно сопоставить документы в разных системах. Ограничение используется администраторами системы, поле ReallD на интерфейсе (30.06) План-график скрыто. <i>Примечание:</i> По умолчанию параметр отсутствует на панели параметров запроса. Возможность отражения параметра регулируется с помощью кнопки  Настроить видимость ограничений на интерфейсе Объекты	
Идентификатор заявки	Ограничение по идентификатору позиции плана-графика	Ввод с клавиатуры
Классификаторы		
Лицевой счет	Ограничения выборки данных по лицевому счету заказчика, указанному в детализации документа. Если лицевой счет введен, и флаг-галочка установлен, то будут выбираться данные только по указанному лицевому счету. Если флаг не установлен, то выбираются данные по указанному счету и всем нижестоящим по иерархии	Установка/снятие флага-галочки. Выбор значения из справочника «Лицевой счет» или по маске с клавиатуры
Лицевой счет УФК	Ограничение выборки данных по номеру 11-значного лицевого счета заказчика, открытого в ФК, сопоставленного 9-значному лицевому счету, открытому в АС «Бюджет» (по значению поля Счет в ФК справочника лицевых счетов), который указан в детализации документа. <i>Примечание:</i> параметр отражается только в случае если напротив константы Показывать Л/С УФК Системные настройки установлен флаг-галочка	Выбор значения из модального справочника лицевых счетов, содержащего только записи с заполненным полем Счет в ФК
Номер лицевого счета	Ограничение выборки данных по номеру лицевого счета заказчика, длиной до 20 символов, сопоставленного 9-значному лицевому счету, открытому в АС «Бюджет» (по значению поля Номер Л/С справочника лицевых счетов), который указан в детализации документа. Возможна выборка одновременно по нескольким значениям параметра, при этом устанавливается флаг-точка	Выбор значения из модального справочника лицевых счетов, содержащего только записи с заполненным полем Номер Л/С
КВСР, ФКР, КЦСР, КВР, КОСГУ (расходы), Суб КОСГУ, Тип средств бюджета, Направление, Мероприятие, Источник финансирования, Код доп. информации, Объект	Ограничения выборки данных по бюджетным классификаторам расходов и дополнительным аналитическим признакам. Установленный флаг-галочка напротив любого из перечисленных параметров означает, что в рабочую область будут выбраны документы	Установка/снятие флага-галочки. Ввод с клавиатуры по маске или из модального справочника

Имя параметра	Значение параметра	Способ ввода значения
	<p>только по указанному коду, не включая иерархически подчиненные коды.</p> <p>Если флаг-галочка отсутствует, то будут выбраны все документы, имеющие указанный и иерархически подчиненные ему коды</p>	
<p>Код субсидии, Код бюджетного ассигнования, Код расходного обязательства</p>	<p>Ограничения выборки данных по дополнительным аналитическим признакам.</p> <p>При введенном значении параметра и установленном флаге-галочке будут выбираться данные только с указанным значением классификатора. Если флаг-галочка не установлен, то при введенном значении параметра выбираются данные по указанному значению классификатора и всем нижестоящим по иерархии.</p> <p>При выборе нескольких значений классификатора из модального справочника отражается флаг-точка.</p> <p>Выпадающий список содержит значения:</p> <ul style="list-style-type: none"> – <input type="checkbox"/> «Только заполненные» – в интерфейсе отражаются только документы, у которых для поля, соответствующего данному классификатору, определено значение; – <input checked="" type="checkbox"/> «Только незаполненные» – в интерфейсе отражаются только документы, у которых поле, соответствующее данному классификатору, не имеет значения» 	<p>Установка/снятие флага-галочки. Ввод с клавиатуры по маске или из модального справочника. Выбор из выпадающего списка, определяющего возможные состояния поля</p>
<p>ОКП</p>	<p>Ограничение выборки данных по коду продукции</p>	<p>Выбор из справочника «Общероссийский классификатор продукции», ввод с клавиатуры, установка/снятие флага-галочки</p>
<p>Основание по закону</p>		
<p>ст. 93 ч. 1 п. 1 №44-ФЗ от 05.04.2013 г. , ст. 93 ч. 1 п. 2 №44-ФЗ от 05.04.2013 г. , и др.</p>	<p>Ограничение по соответствующему пункту, части, статье 44-ФЗ, в случае закупки у единственного поставщика (подрядчика, исполнителя)</p>	<p>Установка/снятие флага-галочки</p>
<p>Причина отклонения</p>	<p>Ограничение выборки по коду причины отклонения.</p> <p>Установленный флаг-галочка означает, что будут выбраны документы только по указанному коду причины отклонения, не включая иерархически подчиненные коды.</p> <p>Выпадающий список содержит значения:</p> <ul style="list-style-type: none"> - <input checked="" type="checkbox"/> «Только отклоненные» - в интерфейсе отражаются только документы с заполненной причиной 	<p>Справочник «Причина отклонения», ввод с клавиатуры по маске. Выбор из выпадающего списка, определяющего возможные состояния документа: отклонен или не отклонен</p>


Имя параметра	Значение параметра	Способ ввода значения
	<p>отклонения;</p> <ul style="list-style-type: none"> - <input checked="" type="checkbox"/> «Только неотклоненные» (по умолчанию) - в интерфейсе отражаются только документы, у которых поле Причина отклонения не заполнено. <p>Если значение параметра не установлено, то при последовательном проставлении флага-опции в параметре отражаются значения:</p> <ul style="list-style-type: none"> - <input type="checkbox"/> «Пусто» (т.е. флаг не установлен); - <input checked="" type="checkbox"/> «Только неотклоненные» (по умолчанию); - <input checked="" type="checkbox"/> «Только отклоненные» <p>Если флаг-галочка отсутствует, то будут выбраны все документы, имеющие указанный и иерархически подчиненные ему коды причин отклонения</p>	
Организация - заказчик	Наименование заказчика	Заполняется автоматически при выборе лицевого счета
Лицевой счет	Ограничение выборки данных по лицевому счету заказчика, указанному в заголовке документа	Выбор из справочника лицевых счетов. Возможен ввод с клавиатуры. Установка/снятие флага-галочки.
Сумма	Ограничение выборки по сумме позиции плана-графика	Ввод с клавиатуры
Тип ограничения	Параметр, уточняющий характер ограничения, может принимать значения: «Равно», «Больше», «Меньше», «Больше или равно», «Меньше или равно», «Не равно», «Содержит», «Начинается с»	Выбор из выпадающего списка значений
Сумма финансирования	Ограничение выборки по сумме финансирования позиции плана-графика	Ввод с клавиатуры
Тип ограничения	Параметр, уточняющий характер ограничения, возможные значения: «Равно», «Больше», «Меньше», «Больше или равно», «Меньше или равно», «Не равно», «Содержит», «Начинается с»	Выбор из выпадающего списка значений
Заявки		
Последнее уточнение	Параметр позволяет ограничить вывод неактуальных версий документов, по которым было создано уточнение. При установленном флаге-галочке, будут отражены утвержденные документы, по которым не было создано уточнений, а также документы (в поле Тип документа может быть указано значение «Заявка» или «Уточнение заявки»), которые еще не были утверждены	Установка/снятие флага-галочки
Последнее утвержденное	Параметр позволяет ограничить вывод	Установка/снятие флага-галочки

Имя параметра	Значение параметра	Способ ввода значения
	не принятых документов. При установленном флаге-галочке, будут показаны последние утвержденные версии документов (в поле Тип документа может быть указано значение «Заявка» или «Уточнение заявки»), по которым уточнение еще не было создано, или было создано, но не утверждено	
Способ закупки		
открытый конкурс, электронный аукцион, запрос котировок и др.	Ограничение выборки данных по способу закупки	Установка/снятие флага-галочки
Продукция		
ОКДП	Ограничение продукции по коду вида экономической деятельности, продукции и услуг	Выбор из справочника «ОКДП», ввод с клавиатуры, установка/снятие флага-галочки.
Код	Ограничение по коду продукции	Ввод с клавиатуры
ОКПД	Ограничение по коду продукции по ОКПД	Выбор из справочника «ОКПД», ввод с клавиатуры
Наименование	Ограничение по наименованию продукции	Ввод с клавиатуры
ОКПД2	Ограничение по коду общероссийского классификатора продукции по видам экономической деятельности (ОКПД2) ОК 034-2014	Выбор из справочника «ОКПД2», ввод с клавиатуры
ОКВЭД2 (ограничение присутствует только в АС «УРМ»)	Ограничение по коду общероссийского классификатора видов экономической деятельности (ОКВЭД2) ОК 029-2014	Выбор из справочника «ОКВЭД2», ввод с клавиатуры
Закупка для СМП	Параметр, уточняющий характер ограничения, определяющий возможность размещение заказа у субъектов малого предпринимательства, возможные значения: «Пусто», «Да», «Нет»	Выбор из выпадающего списка значений
Период размещения		
Год	Ограничение выборки по году размещения позиции плана-графика	Ввод с клавиатуры
I квартал, II квартал, III квартал, IV квартал	Ограничение выборки по кварталу размещения позиции плана-графика	Установка/снятие флага-галочки
Единицы измерения	Параметр уточняет характер ограничения по наименованию единицы измерения, может принимать значения: «Содержит строку», «Начинается с», «Равно»	Выбор из выпадающего списка значений
Наименование (Единицы измерения)	Ограничения по наименованию единицы измерения	Ввод с клавиатуры
Наименование (наименование продукции)	Ограничения по наименованию продукции	Ввод с клавиатуры
Причина доработки	Ограничение выборки по причине	Ввод с клавиатуры



Имя параметра	Значение параметра	Способ ввода значения
	отправки позиции плана-графика на доработку	
Причина отклонения	Ограничение выборки по причине отклонения позиции плана-графика	Ввод с клавиатуры
Назначение документа	Ограничение выборки по назначению документа	Ввод с клавиатуры
Примечание	Ограничение выборки по тексту примечания	Ввод с клавиатуры
Статус (ограничение присутствует только в АС «УРМ»)	Ограничение выборки данных по статусу документа, может принимать значения: «Все», «Не отосланные», «Отосланные и полученные»	Выбор из выпадающего списка значений


❖ Перечень полей таблицы заголовков интерфейса (30.06) «План-график»

Таблица 3.2 – Перечень полей таблицы заголовков интерфейса (30.06) «План-график»

Название поля	Значение поля	Способ ввода значения
Статус (поле присутствует только в АС «УРМ»)	Значок, отражающий статус документа в АС «УРМ». Возможные значения описаны в п. «Перечень возможных состояний документов АС «УРМ»»	Нередактируемое поле, заполняется автоматически
Номер документа	Номер документа	Текстовое поле. Ввод с клавиатуры. Обязательно для заполнения
Тип документа	Тип документа: позиция плана-графика (начальный документ) или изменение позиции плана-графика (уточнение начального документа). При создании документа с помощью кнопки + Вставить новую запись автоматически устанавливается значение «Позиция плана-графика». При создании документа с помощью кнопки  Создать уточнение к плановой заявке автоматически устанавливается значение «Изменение позиции плана-графика»	Нередактируемое поле, заполняется автоматически
Вариант размещения	Вариант размещения. Может принимать значения: «Самостоятельное размещение», «Размещение УО»	Выбор из выпадающего списка значений по умолчанию заполняется значением «Самостоятельное размещение»
Организация-заказчик		
Лицевой счет	Лицевой счет организации, формирующей позицию плана-графика	Выбор из справочника «Лицевой счет». Ввод с клавиатуры. Поле, обязательное для заполнения
Л/с в ФК	11-разрядный лицевой счет, открытый организации-заказчику в органе ФК	Заполняется автоматически при выборе л/с
Лицевой счет (номер)	Номер лицевого счета длиной до 20 символов, сопоставленный 9-значному лицевому счету заказчика, открытому в АС «Бюджет» (поле отображается в случае, если на интерфейсе Константы системы напротив константы Системные	Выбор из модального справочника лицевых счетов, недоступно для ввода с клавиатуры

Название поля		Значение поля	Способ ввода значения
		настройки(Показывать номер лицевого счета установлен флаг-галочка)	
	Наименование	Наименование организации, формирующей позицию плана-графика	Нередактируемое поле, заполняется автоматически при выборе л/с
Год закупки		Год, в котором планируется поставка товаров, выполнение работ, оказание услуг	Ввод с клавиатуры, по умолчанию заполняется значением текущего года
Период размещения заказа			
	Период	Период, на который осуществляется размещение заказа	Выбор из выпадающего списка значений. Обязательное поле, по умолчанию заполняется значением текущего месяца
	Год	Год, в котором будет осуществляться размещение заказа	Ввод с клавиатуры. Обязательное поле, по умолчанию заполняется значением текущего года
Дата документа		Дата создания позиции плана-графика	Ввод с клавиатуры или из календаря. По умолчанию проставляется текущая дата. Поле, обязательное для заполнения
Дата утверждения		Дата утверждения позиции плана-графика	Ввод с клавиатуры или из календаря
Способ определения поставщика		<p>Способ определения поставщика (подрядчика, исполнителя), возможные значения:</p> <ul style="list-style-type: none"> - «открытый конкурс» - конкурс, при котором информация о закупке сообщается заказчиком неограниченному кругу лиц путем размещения извещения о проведении конкурса и конкурсной документации в единой информационной системе (ЕИС). К участникам закупки предъявляются единые требования. - «электронный аукцион» - аукцион, при котором информация о закупке сообщается заказчиком неограниченному кругу лиц путем размещения извещения о проведении конкурса в ЕИС. Проведение электронного аукциона обязательно, в случае, если заказчик осуществляет закупки товаров, работ, услуг, включенных в Перечень, утвержденный Распоряжением Правительства РФ N 2019-р от 31.10.2013г. - «запрос котировок» – информация окупаемых товарах, работах или услугах сообщается неограниченному кругу лиц путем размещения извещения о проведении запроса котировок в ЕИС, при этом начальная цена контракта не должна превышать пятьсот тысяч рублей. - «предварительный отбор и запрос котировок при чрезвычайных обстоятельствах» - используется в целях оказания гуманитарной помощи либо ликвидации последствий чрезвычайных 	Выбор из выпадающего списка значений. По умолчанию принимает значение «открытый конкурс»

Название поля	Значение поля	Способ ввода значения
	<p>ситуаций для определения поставщиков, которые в короткий срок без предварительной оплаты и (или) с отсрочкой платежа могут осуществить поставки товаров, выполнение работ, оказание услуг, и последующего проведения запроса котировок.</p> <p>- «единственный поставщик (исполнитель, подрядчик)» - используется в случаях, описанных в ст.93 Федерального закона N 44-ФЗ от 05.04.2013 г.</p> <p>- «конкурс с ограниченным участием» - проводится в случаях, когда осуществляются закупки товаров, работ, услуг, имеющих специфический характер и поставляемых ограниченным числом поставщиков;</p> <p>- «двухэтапный конкурс» – проводится для заключения контракта на проведение научных исследований, проектных работ, экспериментов, в целях создания произведений литературы или искусства и др.</p> <p>- «запрос предложений» - способ определения поставщика, при котором информация о закупке сообщается заказчиком неограниченному кругу лиц путем размещения в ЕИС извещения и документации о проведении запроса предложений. Проведение запроса предложений осуществляется в случаях, установленных частью 2 статьи 83 44-ФЗ</p>	
Основание заключения контракта с единственным поставщиком	Указывается пункт, часть и статья 44-ФЗ, в случае закупки у единственного поставщика	Выбор значения из справочника «Основания».
Сумма	Общая стоимость заказываемой продукции	Заполняется автоматически при нажатии на кнопку  Проставить сумму заголовка. Ввод с клавиатуры
Фин-ие на год	Общая сумма финансирования позиции плана-графика на год. Значение должно соответствовать значению поля План финансирования на год в детализации	Заполняется автоматически при нажатии на кнопку  Проставить сумму заголовка. Ввод с клавиатуры
Назначение заявки	Наименование объекта закупки	Текстовое поле. Ввод с клавиатуры
Идентификатор заявки	Внутренний номер позиции плана-графика. Имеет формат: XX...XX.Y...Y, где XX...XX - внутренний номер цепочки, в которую входит документ, Y...Y - номер документа в цепочке. Для позиции плана-графика и уточнений к ней первый номер всегда одинаковый, второй номер показывает порядковый номер уточнения	Автоматически формируется при создании каждого нового документа. Нерекламуемое поле
Обеспечение заявки на участие, %	Размер обеспечения заявки на участие в определении поставщика (подрядчика,	Ввод с клавиатуры

Название поля	Значение поля	Способ ввода значения
	исполнителя)	
Обеспечение исполнения контракта, %	Размер обеспечения исполнения контракта	Ввод с клавиатуры
Размер аванса, %	Размер авансовой выплаты	Ввод с клавиатуры
Примечание	Служит для ввода дополнительной информации	Текстовое поле. Ввод с клавиатуры
Причина отправки на доработку	Причина отправки позиции плана-графика на доработку	Текстовое поле. Ввод с клавиатуры
Закупка для субъектов малого предпринимательства	В поле задается возможность размещение заказа у субъектов малого предпринимательства. Если выбрано значение «Да», то закупка только для субъектов малого предпринимательства, в противном случае – это закупка для участников размещения заказа всех форм собственности. По умолчанию проставляется значение «Нет»	Выбор из выпадающего списка значений. Обязательное поле
Дата экспорта	Дата последнего экспорта позиции плана-графика	Нередактируемое поле, заполняется автоматически при экспорте позиции плана-графика
Дата исполнения контракта	Планируемый срок окончания исполнения контракта	Ввод с клавиатуры или из календаря
Номер ПГ в ГЗ	Код уникального идентификатора, позволяющего однозначно сопоставить документы при осуществлении обмена данными с ПК «Региональная контрактная система»	Нередактируемое поле, заполняется автоматически при экспорте позиции плана-графика. По умолчанию поле скрыто
Причина отклонения	Определяет код причины, по которой документ отклонен. Запись с заполненным значением текущего поля помечается красным перечеркнутым кругом  слева от таблицы данных	Ввод с клавиатуры по маске, ввод из справочника «Причина отклонения», по умолчанию ничем не заполняется
Причина отклонения (текст)	Текстовый комментарий к причине отклонения	Ввод с клавиатуры, механизм накапливающихся значений, по умолчанию ничем не заполняется
Авторизация (поля присутствуют только в АС «Бюджет»)		
Автор, Дата создания, Изменил, Дата изменения	Поля содержат информацию о создании записи и ее последней редакции	Служебные нередактируемые поля, заполняются автоматически именем пользователя и системным временем момента создания или редактирования документа
Дата создания, Дата изменения (поля присутствуют только в АС «УРМ»)	Поля содержат информацию о создании записи и ее последней редакции, соответственно	Служебные нередактируемые поля, заполняются автоматически системным временем момента создания и редактирования документа
Результат бюджетного контроля	Отметка о результате бюджетного контроля	Нередактируемое поле, заполняется автоматически после проведения

Название поля	Значение поля	Способ ввода значения
		процедуры контроля
Список непройденных контролей	Содержит значения кодов шаблонов контроля, заполняется в случае, когда документ не прошел бюджетный контроль	Служебное нередактируемое поле, заполняется автоматически
Системный сбой (поле присутствует только в АС «УРМ»)	Заполняется в случае отклонения документа сервером обмена данными при повторной отсылке вследствие технического сбоя	Служебное нередактируемое поле, автоматически устанавливается флаг-галочка при возникновении системного сбоя
Причина сбоя (поле присутствует только в АС «УРМ»)	Расшифровка кода причины сбоя	Служебное нередактируемое поле, заполняется автоматически

❖ Перечень полей таблицы детализации на закладке «Продукция» интерфейса (30.06) «План-график»

Таблица 3.3 – Перечень полей таблицы детализации на закладке «Продукция» интерфейса (30.06) «План-график»

Название поля	Значение поля	Способ ввода значения
Организация-заказчик		По умолчанию поля данной группы заполняются значениями аналогичных полей таблицы заголовков
Лицевой счет	Лицевой счет организации, формирующей план-график	Выбор из справочника «Лицевой счет». Ввод с клавиатуры. Поле, обязательное для заполнения
Л/с в ФК	11-разрядный лицевой счет, открытый организации-заказчику в органе ФК	Заполняется автоматически при выборе л/с
Наименование	Наименование организации, формирующей план-график	Нередактируемое поле, заполняется автоматически при выборе л/с
Лицевой счет (номер)	Номер лицевого счета длиной до 20 символов, сопоставленный 9-значному лицевому счету заказчика, открытому в АС «Бюджет» (поле отображается в случае, если на интерфейсе Константы системы напротив константы Системные настройки/Показывать номер лицевого счета установлен флаг-галочка)	Выбор из модального справочника лицевых счетов, недоступно для ввода с клавиатуры
Классификация		
КВСР, ФКР, КЦСР, КВР	Коды бюджетной классификации расходов. Введенные значения классификаторов отражаются в поле Классификация через пробел	Ввод из справочников, ввод с клавиатуры по маске ввода, обязательные поля, по умолчанию заполняются нулевыми значениями
КОСГУ	Дополнительный классификатор операций сектора государственного управления. <i>Примечание:</i> В поле КОСГУ отображаются только значения, которым в справочнике «Код операции сектора государственного управления» сопоставлен признак «ЭКР». При вводе вручную в поле КОСГУ кода, не соответствующего расходной классификации, появляется сообщение:	Ввод из справочников, ввод с клавиатуры по маске ввода





Название поля	Значение поля	Способ ввода значения
	«Указанный код КОСГУ не соответствует типу классификации (значение: «х.х.х»). Поле «КОСГУ». Детализацию с таким кодом сохранить нельзя	
Суб КОСГУ	Дополнительный классификатор, служащий для расширения классификатора экономических статей	Поле со справочником «Суб экономическая статья». Возможен ввод с клавиатуры
Мероприятие	Дополнительный классификатор мероприятий, уточняющий назначение выделенных средств	Поле со справочником «Мероприятие». Возможен ввод с клавиатуры
Код доп. информации	Дополнительный классификатор расходов бюджета, уточняющий назначение средств	Поле со справочником «Код дополнительной информации». Возможен ввод по маске с клавиатуры.
Тип средств	Дополнительный классификатор, применяемый для разделения средств по видам деятельности и источникам финансового обеспечения	Поле со справочником «Тип средств бюджета». Возможен ввод с клавиатуры
Направление	Дополнительный классификатор направления расходования средств	Поле со справочником «Направление». Возможен ввод с клавиатуры
Код целевых средств	Код аналитического классификатора, используется при учете межбюджетных трансфертов и целевых средств, позволяет сопоставить классификацию расходов бюджета-отправителя трансферта и доходную классификацию бюджета-получателя трансферта	Выбор из справочника «Код целевых средств» или ввод по маске с клавиатуры
Код субсидии	Дополнительный классификатор, определяющий код субсидии за счет которой предполагается проводить закупки	Ввод с клавиатуры, выбор из справочника «Код субсидии»
Объект	Код дополнительного классификатора, позволяющего обеспечить учет плановых и кассовых показателей в разрезе объектов и мероприятий, включенных в адресную инвестиционную программу региона, муниципалитета.	Выбор из модального справочника «Объект», ввод с клавиатуры по маске
Источник финансирования	Код дополнительного классификатора, позволяющего расширить бюджетную классификацию расходов в части аналитики по источникам финансирования при расходовании средств	Редактируемое поле. Выбор из модального справочника «Источники финансирования», ввод с клавиатуры по маске
Код бюджетного ассигнования	Код дополнительного аналитического классификатора, содержит коды бюджетных ассигнований, предназначен для взаимодействия с АИС «Планирование расходной части бюджета»	Выбор из модального справочника «Код бюджетного ассигнования», ввод с клавиатуры по маске
Код расходного обязательства	Код дополнительного аналитического классификатора, содержит коды расходных обязательств, предназначен для взаимодействия с АИС	Выбор из модального справочника «Код расходного обязательства», ввод с клавиатуры по маске



Название поля	Значение поля	Способ ввода значения
	«Планирование расходной части бюджета»	
План финансирования на год	Планируемая начальная сумма закупки продукции, указанной в данной строке детализации, с возможностью детализации при необходимости по месяцам или кварталам	Денежный формат. Ввод с клавиатуры или вычисляется автоматически: Январь + Февраль + Март + Апрель + Май + Июнь + Июль + Август + Сентябрь + Октябрь + Ноябрь + Декабрь. Если вводится с клавиатуры, то соответствующее значение записывается в поле Январь
I квартал	Сумма финансирования в первом квартале	Денежный формат. Ввод с клавиатуры или вычисляется автоматически: Январь + Февраль + Март. Если вводится с клавиатуры, то соответствующее значение записывается в поле Январь
Январь, Февраль, Март	Сумма финансирования по данному виду продукции в каждом месяце первого квартала	Денежный формат. Ввод с клавиатуры. Обязательное поле. По умолчанию заполняется нулевым значением
II квартал	Сумма финансирования во втором квартале	Денежный формат. Ввод с клавиатуры или вычисляется автоматически: Апрель + Май + Июнь. Если вводится с клавиатуры, то соответствующее значение записывается в поле Апрель
Апрель, Май, Июнь	Сумма финансирования по данному виду продукции в каждом месяце второго квартала	Денежный формат. Ввод с клавиатуры. Обязательное поле. По умолчанию заполняется нулевым значением
III квартал	Сумма финансирования в третьем квартале	Денежный формат. Ввод с клавиатуры или вычисляется автоматически: Июль + Август + Сентябрь. Если вводится с клавиатуры, то соответствующее значение записывается в поле Июль
Июль, Август, Сентябрь	Сумма финансирования по данному виду продукции в каждом месяце третьего квартала	Денежный формат. Ввод с клавиатуры. Обязательное поле. По умолчанию заполняется нулевым значением
IV квартал	Сумма финансирования в четвертом квартале	Денежный формат. Ввод с клавиатуры или вычисляется автоматически: Октябрь + Ноябрь + Декабрь. Если вводится с клавиатуры, то соответствующее значение записывается в поле Октябрь
Октябрь, Ноябрь, Декабрь	Сумма финансирования по данному виду продукции в каждом месяце четвертого квартала	Денежный формат. Ввод с клавиатуры. Обязательное поле. По умолчанию заполняется нулевым значением
Сумма второго года	Сумма финансирования на второй год	Денежный формат. Ввод с клавиатуры
Сумма третьего года	Сумма финансирования на третий год	Денежный формат. Ввод с клавиатуры
ОКДП	Код продукции в разрезе классификатора ОКДП	Нередактируемое поле. Заполняется автоматически при заполнении группы полей Продукция
ОКПД	Код продукции в разрезе классификатора ОКПД	Заполняется автоматически при выборе продукции из справочника, выбор из справочника «ОКПД», ввод с клавиатуры по маске
ОКПД2	Код продукции согласно общероссийскому классификатору	Выбор из справочника «ОКПД2», ввод с клавиатуры по маске

Название поля	Значение поля	Способ ввода значения
	продукции по видам экономической деятельности (ОКПД2) ОК 034-2014	
Продукция	Наименование продукции (выполняемых работ, поставляемых услуг)	Поле со справочником «Справочник продукции». Ввод с клавиатуры. При выборе значения заполняются поля ОКДП, ОКПД, Код продукции, Наименование продукции, Состояние продукции. В поле отображается значение поля Наименование продукции
Код продукции	Код продукции	Нередактируемое поле. Заполняется автоматически при выборе продукции из справочника
Наименование продукции	Наименование продукции	Поле со справочником «Справочник продукции». Обязательное для заполнения поле. При выборе значения в справочнике заполняются поля продукции
Количество	Количество заказываемой продукции	Ввод с клавиатуры. Необязательное поле
Цена	Предварительная цена заказываемой продукции (либо с учетом налогов, либо без налогов)	Денежный формат. Ввод с клавиатуры. Необязательное поле
Сумма	Сумма продукции (либо с учетом налогов, либо без налогов)	Денежный формат. Ввод с клавиатуры. Вычисляется автоматически по формуле: Количество * Цена. Необязательное поле
Примечание	Дополнительная информация	Текстовое поле (256 символов). Ввод с клавиатуры
Авторизация		Нередактируемое поле
Автор, Дата создания, Изменил, Дата изменения	Поля содержат информацию о создании записи и ее последней редакции	Служебные нередактируемые поля, заполняются автоматически именем пользователя и системным временем момента создания или редактирования документа
Результат бюджетного контроля	Отметка о результате бюджетного контроля	Нередактируемое поле, заполняется автоматически после проведения процедуры контроля


3.1.2. Операции на интерфейсе (30.06) «План-график»

На панели кнопок управления интерфейсом, помимо стандартных кнопок и панели навигатора, содержатся следующие функциональные кнопки:

-  **Копировать плановую заявку** – предназначена для создания новой позиции плана-графика путем копирования уже введенного документа;
-  **Создание уточнения к плановой заявке** – предназначена для формирования уточнений к позициям планов-графиков;
-  **Проставить сумму заголовка** – предназначена для автоматического вычисления и проставления итоговых сумм в заголовке плана-графика по указанным суммам детализации;
-  **Вычислить и показать суммы** – предназначена для автоматического вычисления годовых, квартальных и месячных сумм по выделенным записям;


-  **Экспорт плана-графика** – предназначена для экспорта планов-графиков в файловую систему;
-  **Импорт плана-графика** – предназначена для импорта плана закупок из файла.

❖ Копирование плановой заявки

Операция предназначена для создания копии позиции плана-графика, аналогичной выбранной, и осуществляется при нажатии на кнопку  **Копировать плановую заявку**, расположенную на панели операций. Перед выполнением операции необходимо выбрать позицию плана-графика, на основании которой нужно создать копию.

При нажатии на кнопку создается новая позиция плана-графика. Номер документа не копируется, он вводится вручную.


❖ Создание уточнения к плановой заявке

Операция предназначена для формирования уточнения к позиции плана-графика и выполняется при нажатии на кнопку  **Создание уточнения к плановой заявке**. Уточнение может быть сформировано, только на основании принятого документа (заполнено поле Дата утверждения), иначе выдается сообщение «Уточняться может только принятый документ».

Если происходит повторное изменение, то создается уточнение к последнему принятому уточнению позиции плана-графика. Последнее уточнение – это то уточнение, которое имеет тот же номер, что и номер уточняемого документа, но наиболее позднюю дату создания (т.е. значение в поле Дата документа интерфейса (30.06) План-график самое позднее из всех документов с таким же номером и лицевым счетом).

При формировании уточнения позиции плана-графика детализация исходного документа полностью копируется в детализацию уточнения. В заголовке не заполняются следующие поля: Дата утверждения, Дата экспорта. Поле Дата документа заполняется текущей датой. Поле Тип документа автоматически заполняется значением «Изменение позиции плана-графика». В уточнении не рекомендуется изменять способ закупки.



❖ Проставление сумм заголовка

Операция предназначена для автоматического вычисления и проставления итоговых сумм в заголовке по указанным суммам детализации и выполняется при нажатии на кнопку  **Проставить сумму заголовка**.

При выполнении операции вычисляются значения полей Сумма и Финансирование на год заголовка интерфейса (30.06) План-график:

- Значение поля Сумма рассчитывается как сумма по полю Сумма всех строк детализации Продукция позиции плана-графика;
- Значение поля Финансирование на год рассчитывается как сумма по полю План финансирования на год всех строк детализации Продукция позиции плана-графика.

❖ Экспорт/импорт планов закупок

Операции ранее предназначались для экспорта (импорта) позиций плана-графика в (из) xml-файлы, для последующей их загрузки в ПК «Региональная контрактная система», выполняются при нажатии соответствующих кнопок  **Экспорт плана закупки** и  **Импорт плана закупки** на панели управления интерфейсом.

Кнопки  **Экспорт заявки на закупку продукции** и  **Импорт плана закупки** доступны только пользователям с правами администратора и в настоящий момент не используются.

Загрузка позиций планов-графиков из ПК «Региональная контрактная система», **при наличии дополнительных настроек может осуществляться** в автоматизированном режиме с использованием веб-сервиса при изменении состояния документа.

3.1.3. Контроль данных на интерфейсе (30.06) «План-график»

❖ (30.06.01) «Логический контроль плановой заявки (заголовок)»

Данный контроль предназначен для контроля корректного заполнения полей заголовка документа, соответствия сумм заголовка и детализации.

Механизм работы контроля

- Контроль не будет пройден, если заявка на закупку удовлетворяет одному из следующих условий:
 - ◆ значение поля заголовка Сумма не равно значению поля Сумма в детализации;
 - ◆ значение поля заголовка Фин-ие на год не равно значению План финансирования на год в детализации;
 - ◆ значение в поле Фин-ие на год больше значения в поле Сумма в заголовке.то считается, что заявка не прошла контроль, запись помечается красным шариком и в поле Причина отклонения в форме контроля указывается причина отклонения.
- В противном случае считается, что запись контроль прошла (помечается зеленым шариком).

❖ (30.06.02) «Логический контроль плановой заявки (продукция)»

Данный контроль позволяет определить все ли необходимые поля интерфейса (Продукция, Количество, Цена, ОКДП и др.) заполнены, а также осуществляется контроль на корректно введенные суммы, на соответствие лицевых счетов заголовка и детализации.

Механизм работы контроля

- Если документ является первичным документом (не уточнением), то должны быть заполнены поля (указано ненулевое значение):
 - ◆ Лицевой счет;
 - ◆ ОКДП;
 - ◆ Наименование продукции;
 - ◆ ЭКР;
 - ◆ Цена;
 - ◆ Сумма;
 - ◆ План финансирования на год.
- Если документ не является первичным документом, то есть является уточнением, то должны быть заполнены поля:
 - ◆ Лицевой счет;
 - ◆ ОКДП;
 - ◆ Наименование продукции;
 - ◆ ЭКР.
- Лицевой счет, указанный в поле Лицевой счет (в детализации), должен быть равным или подведомственным лицевому счету, указанному в поле Лицевой счет заголовка;
- Значение в поле План финансирования на год не должно превышать значение в поле Сумма.

Если все вышеперечисленные проверки выполняются, то запись проходит контроль. Если проверки не выполняются, то запись контроль не проходит и в поле Причина отклонения указывается соответствующая причина.

❖ Логический контроль периода размещения заказа

Контроль предназначен для проверки корректности заполнения полей Период размещения заказа и План финансирования на год. Контроль проверяет, чтобы период осуществления закупки был не позднее периода ее финансирования.

Контроль (30.06.47) Логический контроль периода размещения заказа используется для позиций планов-графиков, в которых период размещения и план финансирования заказа детализированы по месяцам.

Контроль (30.06.48) Логический контроль периода размещения заказа используется для позиций планов-графиков, в которых период размещения и план финансирования заказа детализированы по кварталам.

Рисунок 3.2 – Окно «Предварительный контроль» записи на интерфейсе (30.06) «План-график»

Причина отклонения	Номер документа	Дата документа	Год закупки	± Период размещения заказа	Период финансирования	Период размещения = месяц	П...
	7-0004.1	19.02.2016	2016	февраль 2016	июль	<input checked="" type="checkbox"/>	<input type="checkbox"/>
Период размещения заказа начинается позднее периода финансирования	7-0004.1	19.02.2016	2016	февраль 2016	январь	<input checked="" type="checkbox"/>	<input type="checkbox"/>
	7-0004.1	19.02.2016	2016	февраль 2016	июль	<input checked="" type="checkbox"/>	<input type="checkbox"/>
Период размещения заказа начинается позднее периода финансирования	7-0004.1	19.02.2016	2016	февраль 2016	январь	<input checked="" type="checkbox"/>	<input type="checkbox"/>

Число записе 354 Выделенс --- Период размещения заказа начинается позднее периода финансирования

❖ Контроли по ЛБО и ПФХД

Контроли предназначены для проверки позиций планов-графиков на достаточность плановых показателей (БА и/или ЛБО, или Сведений БУ, АУ/Плана ФХД) для финансирования запланированных закупок, с учетом поставленных на учет бюджетных обязательств, а также совершенного кассового расхода.

Данные учитываются в разрезе лицевых счетов, кодов бюджетной классификации, типа средств, мероприятия, Суб КОСГУ, направления, кода целевых средств, кода дополнительной информации (до версии 10.00 – «Тип финансирования»), кода субсидии, кода бюджетного ассигнования, кода расходного обязательства (перечень данных классификаторов определяется в соответствии со значением константы Контролируемая классификация\Казначейство\Первичные документы на интерфейсе Константы системы), источника финансирования.

В зависимости от выбранной детализации контроля, по текущему финансовому году/каждому кварталу или месяцу рассчитывается свободный остаток, как разность между суммой плановых показателей (БА и/или ЛБО или Сведений БУ, АУ/Плана ФХД) и суммой принятых бюджетных обязательств, а также за минусом позиций планов-графиков, в соответствии с которыми еще не были поставлены на учет бюджетные обязательства по контрактам (по закупкам малого объема – ч. 1 п.4, п.5 ст.93 44-ФЗ, в контроле всегда будут учитываться суммы планов-графиков) и суммы прочих кассовых расходов.

Контроль (30.06.42) Контроль по ЛБО и ПФХД (год) предназначен для проверки позиций планов-графиков на достаточность плановых показателей по годовым суммам.

Контроль (30.06.43) Контроль по ЛБО и ПФХД (квартал) предназначен для проверки позиций планов-графиков на достаточность плановых показателей с поквартальной детализацией сумм нарастающим итогом.

Контроль (30.06.44) Контроль по ЛБО и ПФХД предназначен для проверки позиций планов-графиков на достаточность плановых показателей с ежемесячной детализацией сумм нарастающим итогом.

Рисунок 3.3 – Окно «Предварительный контроль» контроля (30.06.42) «Контроль по ЛБО и ПФХД (год)»

Причина отклонения	Лицевой счет	КВСП	ФКР	КЦСР	КВР	ЭКР	Тип средств	СубКОСГУ	Первый год					Новая сумма	Конечный остаток
									ЛБО/ПФХД	БО	План-график	Расход	Возврат расхода		
	101.01.000.1	802	0104	7320019	244	221	01.01.00	221.01.00	3 965 000,00	64 161,00	0,00	268,09	0,00	2 211 409,68	1 589 161,23
	101.01.000.1	802	0104	7320019	244	225	01.01.00	225.01.00	150 100,00	3 406,40	19 162,56	0,00	0,00	17 700,00	109 831,04
	101.01.000.1	802	0104	7320019	244	290	01.01.00	290.01.00	12 900 000,00	725 200,00	7 751 271,00	2 300,00	0,00	1 643 000,00	2 778 229,00
	101.01.000.1	802	0104	7320019	244	340	01.01.00	340.01.00	4 535 000,00	719 305,00	1 509 234,85	8 455,40	0,00	12 220,00	2 285 784,75
	101.02.000.1	802	0309	2112426	242	226	01.01.00	226.01.00	6 666 200,00	0,00	166 200,00	0,00	0,00	6 500 000,00	0,00
Не пройден контроль	103.03.000.8	000	0000	0000000	000	340	08.00.00	000.00.00	3 424 610,04	567 933,65	874 173,04	1 055 769,60	0,00	1 458 381,94	-531 648,19
Не пройден контроль	103.07.000.1	808	0709	0280059	244	225	01.01.00	225.02.00	335 700,00	39 101,96	529 803,63	0,00	0,00	28 000,00	-261 205,59
	103.15.000.8	000	0000	0000000	000	226	08.00.00	000.00.00	2 200 000,00	88 301,06	985 956,33	268 121,01	59 282,40	207 636,48	709 267,52
									28 673 625 9...	1 563 497 ...	4 080 848 004.	7 596 934 9.	39 815 623,76	15 339 090 ...	

❖ (30.06.05) «Контроль уточнений по малым закупкам»

Контроль предназначен для проверки уточнений планов-графиков на достаточность запланированных для закупок сумм, с учетом поставленных на учет бюджетных обязательств на текущий год и первый и второй года планового периода, в случае если для малых закупок заводится только одна позиция плана-графика.

Контроль выполняется для документов с типом «Изменение позиции плана графика» и способом определения поставщика «Единственный поставщик (исполнитель, подрядчик) в соответствии с п.п. 4, 5 ч.1 ст.93 44-ФЗ.

Данные учитываются в разрезе лицевых счетов, кодов бюджетной классификации, типа средств, мероприятия, Суб КОСГУ, направления, кода целевых средств, кода дополнительной информации (до версии 10.00 – «Тип финансирования»), кода субсидии, кода бюджетного ассигнования, кода расходного обязательства (перечень данных классификаторов определяется в соответствии со значением константы Контролируемая классификация\Казначейство\Первичные документы на интерфейсе Константы системы), источника финансирования с указанием способа определения поставщика и основания для заключения контракта с единственным поставщиком (подрядчиком, исполнителем).

По каждому году рассчитывается свободный остаток, как разность между суммой запланированной на закупки и принятых на учет бюджетных обязательств.

Рисунок 3.4 – Окно «Предварительный контроль» контроля (30.06.05) «Контроль уточнений по малым закупкам»

Причина отклонения	Способ заказа	Основание	Лицевой счет	КВСП	ФКР	КЦСР	КВР	ЭКР	Тип сред...	СубКОСГУ	Конечный остаток 1 года				
											План-график	Сумма БО за год	Начальный ...	Проверяемая	Конечный оста...
единственный поставщик (исполнитель, подрядчик)	ст. 93 ч. 1 п. 4 №44-ФЗ	107.35.014.1	825	1002	0620059	244	225	01.01.00	225.02.00	232 530,17	170 788,49	61 741,68	21 077,16	82 818,84	
единственный поставщик (исполнитель, подрядчик)	ст. 93 ч. 1 п. 4 №44-ФЗ	107.35.021.1	825	1002	0620059	244	225	01.01.00	225.02.00	44 030,40	32 565,60	11 464,80	12 325,60	23 790,40	
единственный поставщик (исполнитель, подрядчик)	ст. 93 ч. 1 п. 4 №44-ФЗ	107.35.021.1	825	1002	0620059	244	226	01.01.00	226.01.00	161 419,30	15 965,00	145 454,30	9 765,00	155 219,30	

3 182 761 72... 845 048 411,32 5 224 889,93 | 2 342 938 208,18

3.2. Интерфейс (30.03) «Итоги конкурса»

3.2.1. Назначение и вид интерфейса (30.03) «Итоги конкурса»

❖ Вид интерфейса (30.03) «Итоги конкурса»

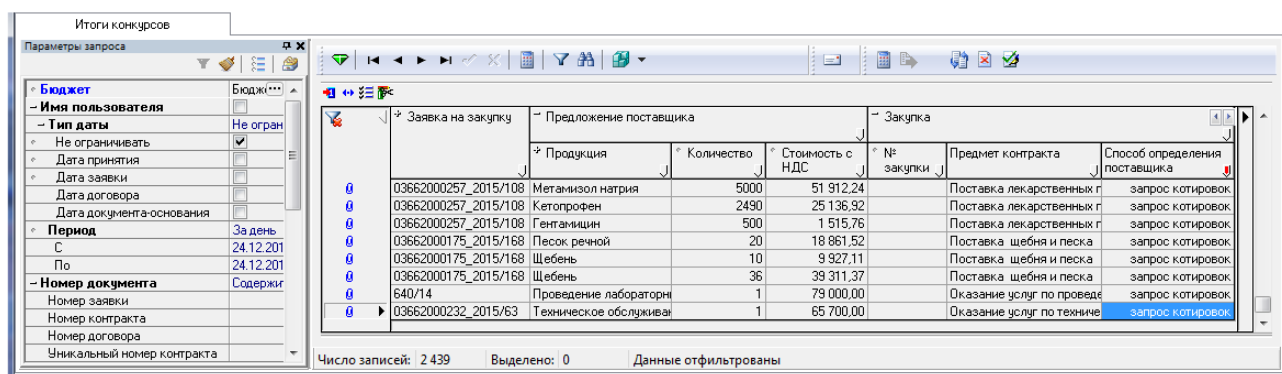
В случае если осуществляется взаимодействие АС «Бюджет» и ПК «Региональная контрактная система», интерфейс (30.03) Итоги конкурса может использоваться для хранения связей между контрактами и позициями планов-графиков, в соответствии с которыми заключены контракты.

Наличие в АС «Бюджет» связей между контрактами и соответствующими позициями планов-графиков, позволяет в отчетах и контролях использовать схему с переходящим резервированием. Данная схема позволяет оптимизировать использование бюджетных средств и средств бюджетных и автономных учреждений за счет уменьшения первоначально зарезервированной позицией плана-графика суммы на осуществление закупки, на сумму экономии, полученную в результате процедуры определения поставщика (подрядчика, исполнителя).

При отправке Сведений о контракте из ПК «Региональная контрактная система» также передается информация о позиции плана-графика, в соответствии с которой проведена процедура определения поставщика (подрядчика, исполнителя). Заполнение полей интерфейса (30.03) Итоги конкурса осуществляется автоматически на основании данных, полученных из ПК «Региональная контрактная система».

Интерфейс имеет линейную структуру, включает в себя панель параметров запроса, рабочую область с таблицей данных, панель кнопок управления. Редактирование и ввод записей вручную на интерфейсе не допускается. Данные в таблице интерфейса могут быть изменены только с помощью кнопок управления интерфейса администратором системы.

Рисунок 3.5 – Вид интерфейса (30.03) «Итоги конкурса»



❖ Параметры-ограничения выборки данных на интерфейсе (30.03) «Итоги конкурса»

Таблица 3.4 Параметры-ограничения выборки данных на интерфейсе (30.03) «Итоги конкурса»

Имя параметра	Значение параметра	Способ ввода значения
Бюджет (ограничение присутствует только в АС «Бюджет»)	Ограничение выборки данных (при введении в программе нескольких бюджетов)	Выбор из модального справочника бюджетов
Имя пользователя (ограничение присутствует только в АС «Бюджет»)	Ограничение выборки данных по автору записей. Установленный флаг-галочка означает, что отображаются данные только текущего пользователя (под которым выполнен вход в систему). Если пользователю назначено право «Видимость чужих данных», то после снятия флага-галочки в поле из выпадающего списка можно выбрать имя другого пользователя. Если ни одно имя не выбрано, то будут выведены данные по всем пользователям	Установка/снятие флага-галочки в выпадающем списке имен пользователей, ввод с клавиатуры
Тип даты	Параметр уточняет характер ограничения по типу даты, возможные значения: «Не ограничивать», «Дата заявки», «Дата принятия», «Дата документа-основания», «Дата договора»	Выбор из выпадающего списка значений
Не ограничивать Дата заявки Дата принятия Дата документа-основания Дата договора	Ограничение выборки данных по типу даты, отмеченному флагом-галочкой	Установка/снятие флага-галочки в соответствующей строке
Период	Уточнение характера ограничения по периоду дат. Выпадающий список содержит значения: «За день», «С понедельника недели», «С первого дня месяца», «С первого дня квартала», «С первого дня года». Может принимать следующие значения согласно значениям вложенных	Возможен выбор из выпадающего списка значений. По умолчанию принимает значение в зависимости от значений вложенных параметров С и По

Имя параметра	Значение параметра	Способ ввода значения
	параметров С и По: - «За день» - если даты в параметрах С и По равны; - «За последние N дней» - если дата в параметре По равна текущей дате и не равна дате в параметре С, где N - количество дней в заданном периоде; - «За N дней» - если дата в параметре По не равна текущей дате, и не равна дате в параметре С; - «По указанную дату» - значение параметра По, если дата в параметре По заполнена, а параметр С не имеет значения; - «С указанной даты» - значение параметра С, если параметр По не имеет значения, а дата в параметре С заполнена	
С, По	Ограничение выборки документов в соответствии с выбранным периодом дат (начальная и конечная даты периода) и значением параметра Тип даты	Ввод с клавиатуры или из календаря, выбор из выпадающего списка возможных дат начала и конца периода
Номер документа	Параметр уточняет характер ограничения по номеру документа, может принимать значения: «Содержит строку», «Начинается с», «Равно»	Выбор из выпадающего списка значений
Номер заявки	Ограничение по номеру позиции плана-графика	Ввод с клавиатуры
Номер контракта	Ограничение по номеру контракта	Ввод с клавиатуры
Номер договора	Ограничение по номеру договора	Ввод с клавиатуры
Уникальный номер контракта	Ограничение по уникальному номеру гос. контракта	Ввод с клавиатуры
Документ-основание	Параметр уточняет характер ограничения по номеру документа, может принимать значения: «Содержит строку», «Начинается с», «Равно»	Выбор из выпадающего списка значений
Вид документа	Ограничение выборки данных по виду документа, содержащего информацию об итогах процедуры определения поставщика (подрядчика, исполнителя)	Выбор из выпадающего списка значений
Номер документа	Ограничение выборки данных по номеру документа, содержащего информацию об итогах процедуры определения поставщика (подрядчика, исполнителя)	Текстовое поле. Ввод с клавиатуры
Дата документа	Ограничение выборки данных по дате документа, содержащего информацию об итогах процедуры определения поставщика (подрядчика, исполнителя)	Ввод с клавиатуры или из календаря
Классификаторы		
Лицевой счет	Ограничения выборки данных по лицевому счету заказчика. Если лицевой счет введен, и флаг-галочка установлен, то будут выбираться данные только по указанному	Установка/снятие флага-галочки. Ввод из справочника «Лицевой счет» или по маске с клавиатуры

Имя параметра	Значение параметра	Способ ввода значения
	лицевому счету. Если флаг не установлен, то выбираются данные по указанному счету и всем нижестоящим по иерархии	
Лицевой счет УФК	Ограничение выборки данных по номеру 11-значного лицевого счета заказчика, открытого в ФК, сопоставленного 9-значному лицевому счету, открытому в АС «Бюджет» (по значению поля Счет в ФК справочника лицевых счетов)	Выбор значения из модального справочника лицевых счетов, содержащего только записи с заполненным полем Счет в ФК
Номер лицевого счета	Ограничение выборки данных по номеру лицевого счета заказчика, длиной до 20 символов, сопоставленного 9-значному лицевому счету, открытому в АС «Бюджет» (по значению поля Номер Л/С справочника лицевых счетов). Возможна выборка одновременно по нескольким значениям параметра, при этом устанавливается флаг-точка	Выбор значения из модального справочника лицевых счетов, содержащего только записи с заполненным полем Номер Л/С
Основание по закону		
ст. 93 ч. 1 п. 1 №44-ФЗ от 05.04.2013 г. , ст. 93 ч. 1 п. 2 №44-ФЗ от 05.04.2013 г. , и др.	Ограничение по соответствующему пункту, части, статье 44-ФЗ, в случае закупки у единственного поставщика (подрядчика, исполнителя)	Установка/снятие флага-галочки
Причина отклонения	<p>Ограничение выборки по коду причины отклонения.</p> <p>Установленный флаг- означает, что будут выбраны документы только по указанному коду причины отклонения, не включая иерархически подчиненные коды.</p> <p>Установленный флаг-галочка в виде кружка означает, что будут выбраны документы по иерархически подчиненным кодам.</p> <p>Выпадающий список содержит значения:</p> <ul style="list-style-type: none"> - <input type="checkbox"/> «Только отклоненные» - в интерфейсе отражаются только документы с заполненной причиной отклонения; - <input checked="" type="checkbox"/> «Только неотклоненные» (по умолчанию) - в интерфейсе отражаются только документы, у которых поле Причина отклонения не заполнено. <p>Если значение параметра не установлено, то при последовательном проставлении флага-опции в параметре отражаются значения:</p> <ul style="list-style-type: none"> - <input type="checkbox"/> «Пусто» (т.е. флаг не установлен); - <input checked="" type="checkbox"/> «Только неотклоненные» (по умолчанию); - <input type="checkbox"/> «Только отклоненные». <p>Если флаг-галочка отсутствует, то будут выбраны все документы, имеющие указанный и иерархически подчиненные</p>	Выбор из справочника «Причина отклонения», ввод с клавиатуры. Выбор из выпадающего списка, определяющего возможные состояния документа: отклонен или не отклонен

Имя параметра	Значение параметра	Способ ввода значения
	ему коды причин отклонения. Если флажок отсутствует, то будут выбраны все документы, имеющие указанный и иерархически подчиненные ему коды причин отклонения	
Организация-поставщик		
ИНН	Ограничение выборки данных по ИНН поставщика	Выбор из справочника «Выбор организации». Возможен ввод с клавиатуры
КПП	Ограничение выборки данных по КПП поставщика	Заполняется автоматически при выборе ИНН организации
Продукция		
ОКДП	Ограничение по коду продукции по ОКДП	Выбор из справочника «ОКДП», ввод по маске с клавиатуры, установка/снятие флага-галочки
Код	Ограничение по коду продукции	Ввод с клавиатуры
ОКПД	Ограничение по коду продукции по ОКПД	Выбор из справочника «ОКПД», ввод по маске с клавиатуры
Наименование	Ограничение по наименованию продукции	Ввод с клавиатуры
ОКПД2	Ограничение по коду общероссийского классификатора продукции по видам экономической деятельности (ОКПД2) ОК 034-2014	Выбор из справочника «ОКПД2», ввод с клавиатуры
ОКВЭД2 (ограничение присутствует только в АС «УРМ»)	Ограничение по коду общероссийского классификатора видов экономической деятельности (ОКВЭД2) ОК 029-2014	Выбор из справочника «ОКВЭД2», ввод с клавиатуры
Статус (ограничение присутствует только в АС «УРМ»)	Ограничение выборки данных по статусу документа, может принимать значения: «Все», «Не отосланные», «Отосланные и полученные»	Выбор из выпадающего списка значений



Все поля таблицы интерфейса (30.03) Итоги конкурса являются не редактируемыми с клавиатуры и заполняются автоматически на основании данных, полученных из ПК «Региональная контрактная система». Изменение значений отдельных полей производится с помощью кнопок управления данного интерфейса


❖ **Перечень полей таблицы заголовков интерфейса (30.03) «Итоги конкурса»**

Таблица 3.5 Перечень полей таблицы заголовков интерфейса (30.03) «Итоги конкурса»

Название поля	Значение поля	Особенности заполнения полей
Заявка на закупку	Информация о позиции плана-графика, в соответствии с которым была проведена процедура определения поставщика (подрядчика, исполнителя) и заключен контракт	Отображается значение поля Номер документа
Состояние документа	Состояние, в котором находится документ на интерфейсе (30.06) План-график	Заполняется реквизитами позиции плана-графика, ссылка на которую получена

Название поля		Значение поля	Особенности заполнения полей
	Номер документа	Номер последней утвержденной позиции плана-графика в цепочке	при загрузке Сведений о контрактах из ПК «Региональная контрактная система»
	Дата документа	Дата создания позиции плана-графика	
	Лицевой счет	Лицевой счет организации-заказчика	
	Л/с в ФК	11-разрядный лицевой счет, открытый организации-заказчику в ФК	
	Способ определения поставщика	Способ определения поставщика (подрядчика, исполнителя), указанный в плане-графике	
	Состояние заявки в УО	Состояние заявки в Уполномоченном органе. Может принимать значения: «Утвержден», «Отклонен»	Нередактируемое поле. Не заполняется
Закупка		Информация о закупке, по которой была проведена процедура определения поставщика (подрядчика, исполнителя)	Отображается значение поля Номер закупки
	Предмет контракта	Наименование предмета контракта	Заполняются соответствующими значениями, указанными в позиции плана-графика, ссылка на которую получена при загрузке Сведений о контрактах из ПК «Региональная контрактная система»
	Способ определения поставщика	Способ закупки, указанный в плане-графике	
	Сумма лота	Общая сумма позиции плана-графика	
	№ лота	Номер лота	Нередактируемое поле. По умолчанию, всегда заполняется «1»
	№ закупки	Номер закупки	Нередактируемые поля. Не заполняются
	Состояние	Состояние закупки	
	Наименование лота	Наименование лота	
Результат размещения заказа		Результат размещения заказа	Нередактируемое поле. Не заполняется
Способ определения поставщика после размещения заказа		Способ определения поставщика по результатам рассмотрения заявок на участие в процедуре определения поставщика (подрядчика, исполнителя)	Нередактируемое поле. Заполняется способом определения поставщика, указанным в контракте
Документ-основание		Документ, в котором зафиксировано решение комиссии о результате размещения заказа. Данный документ, как правило, является основанием для заключения контракта	Отображается значение поля Номер документа
	Основание заключения контракта с единственным поставщиком	Информация о пункте, части и статье закона, на основании которого заключается контракт с единственным поставщиком	Нередактируемое поле. Пункт, часть и статья федерального закона, указанные в контракте, полученном из ПК «Региональная контрактная система», если закупка осуществляется у единственного поставщика (подрядчика, исполнителя)
	Вид документа	Тип документа-основания	Нередактируемые поля. Заполняется основными реквизитами документа, подтверждающего основание заключения контракта, полученного из ПК «Региональная контрактная система»
	Номер документа	Номер документа	
	Дата документа	Дата документа	




Название поля		Значение поля	Особенности заполнения полей
	Решение комиссии	Решение комиссии	Нередактируемое поле. Не заполняется
Позиция поставщика		Порядковый номер предложения поставщика, присвоенный ему конкурсной комиссией	Нередактируемое поле. По умолчанию, всегда заполняется «1»
Поставщик		Информация о поставщике	Отображается значение поля Наименование поставщика
	Наименование поставщика	Наименование поставщика	Нередактируемое поле. Заполняется основными данными о поставщике, с которым был заключен контракт
	ИНН поставщика	ИНН поставщика	
	КПП поставщика	КПП поставщика	
Предложение поставщика		Группа полей, содержащая информацию, указанную поставщиком в заявке на участие в процедуре определения поставщика (подрядчика, исполнителя)	
	Продукция	Наименование продукции (выполняемых работ, поставляемых товаров)	Нередактируемое поле. Отображается значение поля Наименование продукции
	Состояние продукции	Наименование состояния, в котором находится выбранный код продукции	Нередактируемые поля. Заполняется информацией о продукции, ее количестве, цене и стоимости, указанной в контракте
	Код продукции	Код продукции	
	Код продукции по ОКДП	Код продукции в разрезе классификатора «ОКДП»	
	Код продукции по ОКП	Код продукции в разрезе классификатора «ОКП»	
	Код продукции по ОКПД	Код продукции в разрезе классификатора «ОКПД»	
	Код продукции по ОКПД2	Код продукции согласно общероссийскому классификатору продукции по видам экономической деятельности (ОКПД2) ОК 034-2014	
	Наименование продукции	Наименование продукции	
	Единица измерения	Единица измерения продукции	
	Характеристика продукции	Характеристика продукции	
	Количество	Количество продукции, предлагаемой поставщиком	
	Цена с налогами	Предложенная цена продукции с учетом налогов	
	Цена без налогов	Цена продукции, предложенная поставщиком, без учета налогов	
Стоимость без НДС	Общая стоимость продукции без учета налогов		
Процент НДС	Процент НДС для данного вида продукции. Может принимать значения: «0», «10», «18». По умолчанию проставляется значение «0»		
Сумма НДС	Величина суммы НДС		

Название поля	Значение поля	Особенности заполнения полей
Стоимость с НДС	Сумма продукции с учетом НДС	
Допустимое изменение (%)	Процент допустимого отклонение суммы контракта от конкурсной суммы контракта	Нередактируемое поле, по умолчанию ставится нулевое значение
Дата принятия	Дата формирования записи	Нередактируемое поле, заполняется автоматически датой формирования записи
Контракт	Номер и дата заключенного контракта	Отображается значение поля Номер контракта. В случае отклонения контракта, группа полей автоматически очищается
Уникальный номер госконтракта	Уникальный номер контракта, который присвоен контракту на интерфейсе (25.04) Контракты, заключенному в соответствии с позицией плана-графика	Нередактируемые поля. Заполняются данными о контракте, заключенном в соответствии с позицией плана-графика
Номер контракта	Номер контракта	
Дата контракта	Дата формирования контракта	
Договор	Номер и дата заключенного контракта	Отображается значение поля Номер контракта. В случае отклонения контракта, группа полей автоматически очищается
Уникальный номер договора	Уникальный номер контракта, который присвоен контракту на интерфейсе (25.04) Контракты, заключенному в соответствии с позицией плана-графика	Нередактируемые поля. Заполняются данными о контракте, заключенном в соответствии с позицией плана-графика
№ договора	Номер контракта	
Дата договора	Дата контракта	
Примечание		Нередактируемые поля. Не заполняются
Причина отклонения	Определяет код причины, по которой документ отклонен. Запись с заполненным значением текущего поля помечается красным перечеркнутым кругом  слева от таблицы данных	
Причина отклонения (текст)	Текстовый комментарий к причине отклонения	
Авторизация		
Автор, Дата создания, Изменил, Дата изменения	Поля содержат информацию о создании записи и ее последней редакции	Служебные нередактируемые поля, заполняются автоматически именем пользователя и системным временем момента создания или редактирования документа
Дата создания, Дата изменения (поля присутствуют только в АС «УРМ»)	Поля содержат информацию о создании записи и ее последней редакции, соответственно	Служебные нередактируемые поля, заполняются автоматически системным временем момента создания и редактирования документа
Результат бюджетного контроля	Отметка о результате бюджетного контроля	Нередактируемое поле, заполняется автоматически после проведения процедуры контроля
Список непройденных контролей	Содержит значения кодов шаблонов контроля, заполняется в случае, когда документ не прошел бюджетный контроль	Служебное нередактируемое поле, заполняется автоматически


Название поля	Значение поля	Особенности заполнения полей
Системный сбой (поле присутствует только в АС «УРМ»)	Заполняется в случае отклонения документа сервером обмена данными при повторной отсылке вследствие технического сбоя	Служебное нередактируемое поле, автоматически устанавливается флажок при возникновении системного сбоя
Причина сбоя (поле присутствует только в АС «УРМ»)	Расшифровка кода причины сбоя	Служебное нередактируемое поле, заполняется автоматически

3.2.2. Операции на интерфейсе (30.03) «Итоги конкурса»

На панели кнопок управления интерфейсом, помимо стандартных кнопок и панели навигатора, содержатся следующие функциональные кнопки:

-  **Импорт результатов конкурса** – операция предназначена для импорта результатов конкурсов из ПК «Региональная контрактная система»;
-  **Очистить ссылку на гос. контракт (договор)** – операция предназначена для отмены привязки итогов конкурса к имеющемуся контракту;
-  **Проставить ссылку на гос. контракт (договор)** – операция предназначена для создания связи итогов конкурса с имеющимся контрактом.

❖ Импорт итогов конкурсов

Операция является устаревшей. Ранее она использовалась для импорта результатов конкурсов из ПК «Региональная контрактная система» и выполнялась при нажатии кнопки  **Импорт результатов конкурсов** на панели управления интерфейсом. При нажатии на кнопку появлялась форма, в которой в соответствующем поле указывался путь к xml-файлу, в котором хранились результаты конкурсов, полученные из ПК «Региональная контрактная система». После нажатия на кнопку , расположенную на этой форме итоги конкурсов импортировались из файла в АС «Бюджет».

❖ Установление и очищение связи итогов конкурсов с контрактом


Формирование связи позиции плана-графика с контрактом/договором осуществляется автоматически на основании данных, полученных в ПК «Региональная контрактная система». Операция по установлению связи итогов конкурса с имеющимся контрактом в АС «Бюджет» в ряде случаев может осуществляться и при помощи кнопки  **Проставить ссылку на гос. контракт (договор)**, например, если связь с итогами конкурса была ошибочно удалена. При нажатии на кнопку выводится модальное окно «Государственные контракты».

Рисунок 3.6 – Вид окна «Государственные контракты»

Номер гос. контракта	Реестровый номер контракта	Номер договора	Реестровый номер договора	Состояние договора	Номер протокола
(10) 02-05-104/14	05-2245	(10) 02-05-104/14	05-2245	Утвержден	
155	05-239	155	05-239	Утвержден	1
28319	05-238	28319	05-238	Утвержден	1
28319	05-1845	28319	05-1845	Утвержден	
3155	05-1516	3155	05-1516	Утвержден	1
56-4-0920/14	05-2470	56-4-0920/14	05-2470	На рассмотрении Юр	
578	13.000578	578	13.000578	Утвержден	0153300060613000
587	13.000587	587	13.000587	Утвержден	0153300060613000
607-ДО	05-1382	607-ДО	05-1382	На доработке от ФО	
947184	05-237	947184	05-237	Утвержден	1
947184	05-1693	947184	05-1693	Утвержден	
974	05-1068	974	05-1068	Утвержден	

В модальном окне «Государственные контракты» выводится перечень контрактов, заключенных заказчиком. В данном перечне, будут отражены все контракты из интерфейса (25.04) Контракты по лицевому счету заказчика. В модальном окне «Государственные контракты» указывается номер и реестровый номер контракта, номер документа, подтверждающего основание заключения контракта, а также состояние контракта. Из предложенного перечня необходимо выбрать нужную позицию и нажать кнопку **OK**.

Отмена привязки контракта/договора к позиции плана-графика может быть осуществлена с помощью кнопки **Очистить ссылку на гос. контракт (договор)**.

3.3. Интерфейс (37.01) «Каталогизация продукции»

Под каталогизацией продукции понимается процесс формирования единого справочника продукции, который используется при формировании заявок на закупку продукции, планов-графиков, государственных и муниципальных контрактов, договоров и документов исполнения. Работа по каталогизации осуществляется на интерфейсе (37.01) Каталогизация продукции.

Интерфейс (37.01) Каталогизация продукции предназначен для ввода и утверждения новых перечней продукции для формирования справочника продукции.

Рис. 3.7 Вид интерфейса (37.01) «Каталогизация продукции»

Код продукции	Наименование продукции	Краткое наименование	Марка	Спецификация	ОКПД	Наименование ОКПД	ОКП	Наименование ОКП
k105807	Windows XP Professional xSP	Windows XP Professions			72.6.0.01.0	Системные программные	72.6.0.01.0	Системные програ
k308432	Абонентское обслуживание в				64.2.0.01.0	Услуги документальной эл	64.2.0.01.0	Неказанный клз
k414027	Абонентское обслуживание				72.2.0.05.4	Консультационные услуги	72.2.0.05.4	Неказанный клз
k309752	Абонентское обслуживание	Абонентское обслужие			45.3.0.93.1	Плоскостолочные работы	45.3.0.93.1	Неказанный клз
k313043	Абонентское обслуживание	Абонентское обслужие			93.1.4.12.0	Ремонт внутренних систем	93.1.4.12.0	Неказанный клз
k413686	Аварийно-восстановитель	Аварийно-восстановит			75.2.3.06.0	Услуги, связанные с лжж	75.2.3.06.0	Неказанный клз
k415061	Автобус Нордик	автобус			36.9.4.45.1	Игрушки пластмассовые т	36.9.4.45.1	Игрушки пластм
k1075	Автобус ПА3 32053-70 на 28	Автобус	ПА3 32053-70	Автобус ПА3	34.1.0.27.1	Автобусы средние городс	34.1.0.27.1	Автобусы
k515924	Автобусы пассажирские, раг	автобусы			34.1.0.27.0	Автобусы средние длино	34.1.0.27.0	Автобусы длино
k414819	Автомобиль Н4	Автомобиль Н4			34.3.0.20.0	Агрегаты, узлы и детали ав	34.3.0.20.0	Узлы и детали ав
k105080	Автомобиль Н1	Автомобиль Н1			34.3.0.00.0	Детали и принадлежности	34.3.0.00.0	Оборудование си
k105081	Автомобиль Н3	Автомобиль Н3			34.3.0.00.0	Детали и принадлежности	34.3.0.00.0	Оборудование си

В заголовке интерфейса указываются особенности продукции, такие как наименование, единицы измерения, марка, спецификация, ОКПД и др.

Перечень продукции, сформированный на интерфейсе (37.01) Каталогизация продукции интерфейсе используется при вводе документов на интерфейсах:

- (30.06) План-график, при наличии ПМ «Показатели плана-графика»;
- (30.01) Заявка на закупку продукции, при наличии ПМ «Резервирование под закупки»;
- (25.02) Договоры, (25.03) Документы исполнения, (25.04) Контракты, при наличии ПМ «Учет договоров».

Таблица 3.6 Параметры-ограничения выборки данных на интерфейсе (37.01) «Каталогизации продукции»

Имя параметра	Значение параметра	Способ ввода значения
Имя пользователя (ограничение присутствует только в АС «Бюджет»)	Ограничение выборки данных по автору записей. Установленный флаг-галочка означает, что на интерфейсе отразятся только документы, введенные текущим пользователем (пользователем, под именем которого выполнен вход в систему). Если пользователю назначено право «Видимость чужих данных», то после снятия флага-галочки в поле из выпадающего списка можно выбрать имя другого пользователя. Если ни одно имя не выбрано, то будут выведены данные по всем пользователям	Установка/снятие флага-галочки, выбор из выпадающего списка имен пользователей, ввод с клавиатуры
Даты:		
Тип даты	Параметр уточняет характер ограничения по типу даты, возможные значения: «не ограничивать», «дата документа», «дата рассмотрения»	Выбор из выпадающего списка значений
С, По	Ограничение начальной и конечной даты периода в зависимости от параметра Тип даты	Ввод с клавиатуры или из календаря
Наименование (ограничения присутствуют только в АС «УРМ»)	Ограничение выборки данных по наименованию продукции, согласно заданному ниже условию	Ввод с клавиатуры
Тип наименования	Характер ограничения по наименованию продукции, задает условие вхождения заданного в параметре Наименование фрагмента наименования продукции в соответствующее поле таблицы заголовка. Может принимать значения: «равно», «содержит», «начинается с»	Выбор из выпадающего списка значений
Классификаторы		
Лицевой счет	Ограничения выборки данных по лицевому счету организации, указанному в поле Автор (лиц.счет). Если лицевой счет введен, и флаг-галочка установлен, то будут выбираться данные только по указанному лицевому счету. Если флаг не установлен, то выбираются данные по указанному счету и всем нижестоящим по иерархии	Установка/снятие флага-галочки. Ввод из справочника лицевых счетов или по маске с клавиатуры
Лицевой счет УФК	Ограничение выборки данных по номеру 11-значного лицевого счета, открытого в ФК, сопоставленного 9-значному лицевому счету,	Выбор значения из модального справочника лицевых счетов, содержащего только записи с

Имя параметра	Значение параметра	Способ ввода значения
	открытому в АС «Бюджет» (по значению поля Счет в ФК справочника лицевых счетов)	заполненным полем Счет в ФК
Номер лицевого счета	Ограничение выборки данных по номеру лицевого счета, длиной до 20 символов, сопоставленного 9-значному лицевому счету, открытому в АС «Бюджет» (по значению поля Номер Л/С справочника лицевых счетов). Возможна выборка одновременно по нескольким значениям параметра, при этом устанавливается флаг-точка	Выбор значения из модального справочника лицевых счетов, содержащего только записи с заполненным полем Номер Л/С
Причина отклонения	Ограничение выборки по коду причины отклонения. Установленный флаг-галочка означает, что будут выбраны документы только по указанному коду причины отклонения, не включая иерархически подчиненные коды. Если флаг-галочка отсутствует, то будут выбраны все документы, имеющие указанный и иерархически подчиненные ему коды причин отклонения	Справочник причина отклонения, ввод с клавиатуры, установка/снятие флага-галочки
ОКП	Ограничение выборки данных по коду продукции	Выбор значения из справочника «Общероссийский классификатор продукции», ввод с клавиатуры, установка/снятие флага-галочки
Продукция		
ОКДП	Ограничение по коду вида экономической деятельности, продукции и услуг	Выбор значения из справочника «ОКДП», ввод с клавиатуры, установка/снятие флага-галочки.
Код	Ограничение по коду продукции, указанному в поле Код продукции интерфейса	Ввод с клавиатуры
ОКПД	Ограничение по коду вида экономической деятельности	Выбор значения из справочника «ОКПД», ввод с клавиатуры
ОКПД2	Ограничение по коду общероссийского классификатора продукции по видам экономической деятельности (ОКПД2) ОК 034-2014	Выбор значения из справочника «ОКПД2», ввод с клавиатуры
ОКВЭД2 (ограничение присутствует только в АС «УРМ»)	Ограничение по коду общероссийского классификатора видов экономической деятельности (ОКВЭД2) ОК 029-2014	Выбор значения из справочника «ОКВЭД2», ввод с клавиатуры
Продукция (группа параметров присутствует только в АС «Бюджет»)	Параметр уточняет характер ограничения по наименованию продукции. Может принимать значения: «Содержит строку», «Начинается с», «Равно»	Выбор из выпадающего списка
Наименование	Ограничение выборки данных по фрагменту наименования продукции	Ввод с клавиатуры
Единицы измерения	Параметр уточняет характер ограничения по наименованию единицы измерения. Может принимать значения: «Содержит строку», «Начинается с», «Равно»	Выбор из выпадающего списка значений

Имя параметра		Значение параметра	Способ ввода значения
	Наименование (Единицы измерения)	Ограничение по наименованию единицы измерения	Ввод с клавиатуры
Состояние документа		Ограничение выборки данных по всем возможным состояниям документа	Установка/снятие флага-галочки
	Создан, На рассмотрении, Утвержден и т.д.		

Таблица 3.7 Перечень полей таблицы заголовков интерфейса (37.01) «Каталогизация продукции»

Название поля	Значение поля	Способ ввода значения
Состояние документа	Наименование состояния, в котором находится данный документ	Нередактируемое поле, заполняется автоматически
Статус (поле присутствует только в АС «УРМ»)	Значок, отражающий статус документа в АС «УРМ». Возможные значения описаны в п. «Перечень возможных состояний документов АС «УРМ»»	Нередактируемое поле, заполняется автоматически
Код продукции	Код продукции	Нередактируемое поле, заполняется автоматически
Наименование продукции	Наименование продукции	Текстовое поле. Ввод с клавиатуры. Обязательное для заполнения поле
Краткое наименование	Сокращенное наименование продукции	Текстовое поле. Ввод с клавиатуры
Марка	Марка продукции	Текстовое поле. Ввод с клавиатуры
Спецификация	Спецификация продукции	Текстовое поле. Ввод с клавиатуры
ОКДП	Код вида экономической деятельности продукции и услуг, соответствующий введенной продукции	Поле со справочником «ОКДП». Возможен ввод с клавиатуры. Обязательное для заполнения поле
Наименование ОКДП	Наименование кода вида экономической деятельности, введенного в поле ОКДП	Нередактируемое поле. Заполняется автоматически при указании значения в поле ОКДП
ОКП	Код продукции согласно общероссийскому классификатору продукции	Поле со справочником «ОКП». Возможен ввод с клавиатуры по маске XX.X.X.X
Наименование ОКП (поле присутствует только в АС «Бюджет»)	Наименование кода продукции, указанного в поле ОКП	Нередактируемое поле. Заполняется автоматически при указании значения в поле ОКП
ОКПД	Код продукции по виду экономической деятельности,	Поле со справочником «ОКПД». Возможен ввод с клавиатуры по маске XX.XX.XX.XXX
ОКПД2	Код продукции согласно общероссийскому классификатору продукции по видам экономической деятельности (ОКПД2) ОК 034-2014	Поле со справочником «ОКПД2». Возможен ввод с клавиатуры
ОКВЭД	Код вида экономической деятельности, соответствующий введенной продукции	Поле со справочником «ОКВЭД». Возможен ввод с клавиатуры по маске XX.XX.XX
ОКВЭД2	Код продукции согласно общероссийскому классификатору видов экономической	Поле со справочником «ОКВЭД2». Возможен ввод с клавиатуры

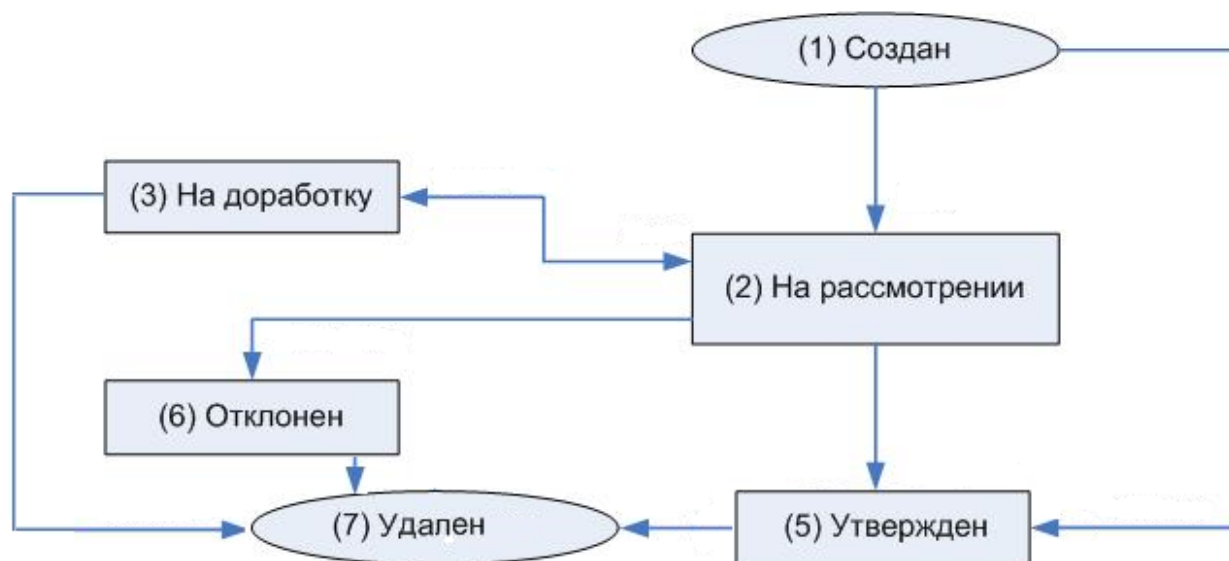
Название поля	Значение поля	Способ ввода значения
	деятельности (ОКВЭД2) ОК 029-2014	
Единицы измерения	Код единицы измерения продукции	Поле со справочником «Единицы измерения». Возможен ввод с клавиатуры. Обязательное для заполнения поле
Наименование по ОКЕИ (поле присутствует только в АС «Бюджет»)	Наименование кода единицы измерения, указанного в поле Единицы измерения	Нередактируемое поле. Заполняется автоматически при указании значения в поле Единицы измерения
Дата формирования	Дата ввода продукции	Заполняется автоматически при сохранении записи на интерфейсе
Дата рассмотрения	Дата утверждения продукции (дата принятия)	Ввод с клавиатуры или из календаря
Автор (лиц. счет)	Лицевой счет организации, сформировавшей данную запись на интерфейсе в АС «УРМ»	Выбор из справочника «Лицевые счета». Возможен ввод с клавиатуры
Примечание	Примечание	Текстовое поле. Ввод с клавиатуры
Причина доработки	Причина отправления введенной записи на доработку	Текстовое поле. Ввод с клавиатуры
Причина отклонения	Код причины отклонения введенной записи	Выбор из справочника «Причина отклонения»
Причина отклонения (текст)	Причина отклонения записи	Текстовое поле. Ввод с клавиатуры
Характеристика продукции	Перечень функциональных и качественных характеристик продукции	Текстовое поле. Ввод с клавиатуры
Авторизация (поля присутствуют только в АС «Бюджет»)		
Автор, Дата создания, Изменил, Дата изменения	Поля содержат информацию о создании записи и ее последней редакции	Служебные нередактируемые поля, заполняются автоматически именем пользователя и системным временем момента создания или редактирования документа
Дата создания, Дата изменения (поля присутствуют только в АС «УРМ»)	Поля содержат информацию о создании записи и ее последней редакции, соответственно	Служебные нередактируемые поля, заполняются автоматически системным временем момента создания и редактирования документа
Результат бюджетного контроля	Отметка о результате бюджетного контроля	Нередактируемое поле, заполняется автоматически после проведения процедуры контроля
Список непройденных контролей	Список кодов не пройденных документом контролей	Нередактируемое поле, заполняется автоматически после проведения процедуры контроля, по умолчанию скрыто
Системный сбой (поле присутствует только в АС «УРМ»)	Заполняется в случае отклонения документа сервером обмена данными при повторной отсылке вследствие технического сбоя	Служебное нередактируемое поле, автоматически устанавливается флажок при возникновении системного сбоя
Причина сбоя (поле	Расшифровка кода причины сбоя	Служебное нередактируемое поле,

Название поля	Значение поля	Способ ввода значения
присутствует только в АС «УРМ»)		заполняется автоматически

❖ Система состояний на интерфейсе (37.01) «Каталогизация продукции»

Формирование перечня продукции на интерфейсе (37.01) Каталогизация продукции осуществляется с использованием схемы согласования. Пользователи осуществляют ввод данных, а также другие операции в соответствии с назначенными им правами. На рис. 3.8 представлена стандартная схема согласования продукции.

Рис. 3.8 Общая схема обработки продукции



В таблицах 3.8 и 3.9 перечислены возможные состояния документов и кнопки, с помощью которых осуществляется перевод продукции в новое состояние.

Таблица 3.8 Возможные состояния документа

Наименование состояния	Описание состояния
Создан	Состояние «Создан» является первоначальным состоянием продукции, присваивается при создании новой продукции и заполнении всех обязательных полей
На рассмотрении	Состояние «На рассмотрении» отражает факт рассмотрения продукции специалистом финансового органа
Отклонен	Состояние «Отклонен» означает, что продукция отклонена ответственным сотрудником и будет не доступна для выбора из справочника «Справочник продукции»
Утвержден	Состояние «Утвержден» означает, что продукция утверждена и может использоваться в справочнике «Справочник продукции»
На доработку	Состояние «На доработке» означает, что документ был рассмотрен ответственным сотрудником и отправлен на доработку для внесения изменений

Наименование состояния	Описание состояния
Удален	Данное состояние означает, что продукцию можно удалить из базы данных

Таблица 3.9 Кнопки для перевода документа в новое состояние

Наименование кнопки	Кнопка	Комментарий
На рассмотрении		<p>Данная кнопка используется в следующих случаях:</p> <ul style="list-style-type: none"> • После ввода новой продукции документы направляются на рассмотрение ответственному специалисту; • После доработки продукции документы направляются на повторное рассмотрение ответственному специалисту
Отправить на доработку		Данная кнопка используется после рассмотрения продукции ответственным специалистом, в случае, если он отправляет ее на доработку по спорным позициям
Отклонить		Данная кнопка используется ответственным сотрудником после рассмотрения продукции в случае принятия решения о ее отклонении
Утвердить		<p>Данная кнопка используется в следующих случаях:</p> <ul style="list-style-type: none"> • После рассмотрения продукции ответственный сотрудник утверждает ее; • Ответственный сотрудник утверждает самостоятельно введенную продукцию; • Ответственный сотрудник утверждает доработанную продукцию
Отправить на удаление		<p>Данная кнопка используется в следующих случаях:</p> <ul style="list-style-type: none"> • Ответственный сотрудник удаляет отклоненную продукцию. При выполнении действия в АС «Бюджет» продукция сразу удаляется. При выполнении действия в АС «УРМ» продукция переводится в состояние «На удаление» и удаляется после отправки ее в АС «Бюджет»; • После получения информации о необходимости доработки продукции, пользователь принимает решение о ее удалении; • Ответственный сотрудник удаляет ранее утвержденную продукцию

❖ **Операции на интерфейсе (37.01) «Каталогизация продукции» в АС «Бюджет»**

На панели кнопок управления интерфейсом, помимо стандартных кнопок и панели навигатора, содержатся следующие функциональные кнопки:


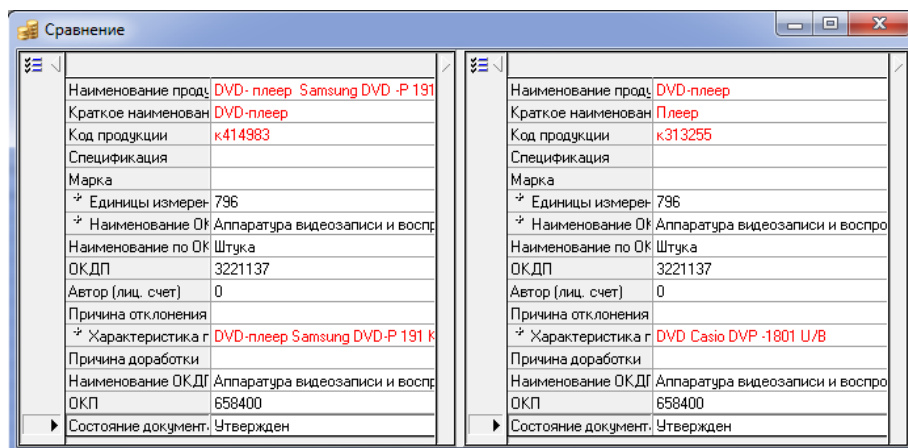
-  **Сравнить две продукции** – предназначена для проведения процедуры сравнения двух продукции. Для выполнения этой операции должны быть выбраны две продукции, которые следует сравнить. После нажатия на кнопку отображается форма сравнения, в которой различающиеся значения продукции помечены красным цветом.

Рис. 3.9 Вид формы сравнения продукции





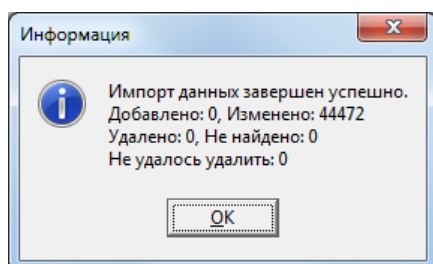
- 
Импорт ОКДП, ОКП, ОКВЭД и ОКПД из файла – предназначена для импорта в систему кодов ОКДП, ОКП, ОКВЭД и ОКПД. После нажатия на кнопку отображается форма импорта, в которой указывается путь к соответствующему txt-файлу, в котором хранятся коды справочников ОКДП/ОКП/ОКВЭД/ОКПД). Операция  **Импорт ОКДП, ОКП, ОКВЭД и ОКПД из файла** выполняется отдельно для каждого классификатора. В случае если для загрузки выбраны несколько справочников, после окончания выполнения операции, в окне с результатами импорта данных, необходимо нажать кнопку «ОК», для начала загрузки следующего справочника или для продолжения работы с системой.

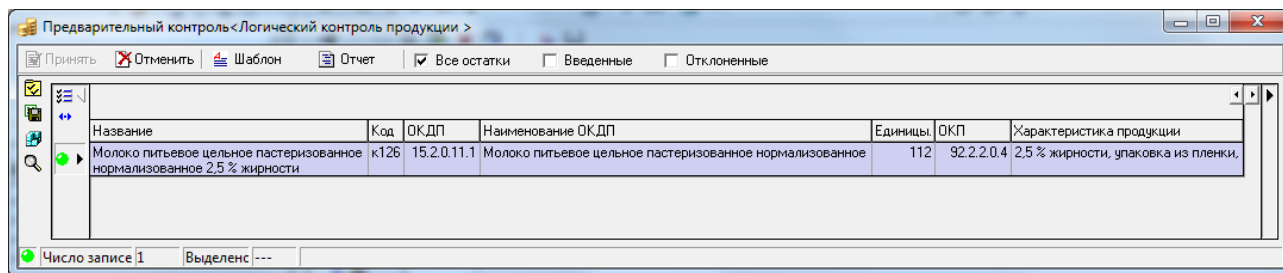
Рис. 3.10 Вид окна с информацией о выполнении импорта кодов справочников ОКДП/ОКП/ОКВЭД/ОКПД



❖ (37.01.04) «Логический контроль продукции»

После ввода продукции для определения все ли необходимые поля заголовка интерфейса (37.01) Каталогизация продукции заполнены, может использоваться контроль (37.01.04) Логический контроль продукции. Обязательно должны быть заполнены поля Наименование продукции, Единицы измерения, ОКП, ОКДП. Также при выполнении контроля выполняется проверка на уникальность введенных кодов продукции. Для прохождения контроля, сочетания значений полей Наименование продукции, Характеристика продукции и Единицы измерения не должны повторяться.

Рис. 3.11 Окно «Предварительный контроль» записи на интерфейсе (37.01) «Каталогизация продукции»



3.4. Контроли ПМ «Показатели плана-графика»

Перечень контролей ПМ «Показатели плана-графика»:

- [\(30.06.01\) «Логический контроль плановой заявки \(заголовок\)»](#) (см. п. 3.1 «Интерфейс (30.06) «План-график»);
- [\(30.06.02\) «Логический контроль плановой заявки \(продукция\)»](#) (см. п. 3.1 «Интерфейс (30.06) «План-график»);
- [Логический контроль периода размещения заказа](#) (см. п. 3.1 «Интерфейс (30.06) «План-график»);
- [Контроли по ЛБО и ПФХД](#) (см. п. 3.1 «Интерфейс (30.06) «План-график»);
- [\(30.06.05\) «Контроль уточнений по малым закупкам»](#) (см. п. 3.1 «Интерфейс (30.06) «План-график»);
- [\(37.01.04\) «Логический контроль продукции»](#) (см. п. 3.3 «Интерфейс (37.01) «Каталогизация продукции»);
- [Контроли передвижек по резерву](#)
- [\(25.04.08\) «Контроль нерезервирующих БО по плану-графику».](#)

Общий механизм работы контроля

Правила определения результатов контроля для детализации:

- Если контролируемая запись по какой-то причине не участвует в контроле, то запись помечается кружком сиреневого цвета;
- Если запись проходит контроль, она помечается зеленым кружком;
- Если запись не проходит контроль, она помечается красным кружком.

Правила определения результатов контроля для заголовка:

- Если в детализации проверяемого документа отсутствует детализация, то запись не проходит контроль и у заголовка документа устанавливается кружок малинового цвета;
- Если все записи в детализации прошли контроль, то в заголовке устанавливается зеленый кружок;
- Если хотя бы одна запись детализации не прошла контроль, то заголовок помечается красным кружком.

Если контроль осуществлялся для записей детализации, то помечаются только проверяемые строки детализации. Если контроль выполнялся для заголовка, то кружки устанавливаются и в строках детализации и в заголовке.

Рисунок 3.12 – Обозначения результатов контроля

●	Документ прошел контроль
●	Документ прошел предупреждающий контроль
●	Документ не прошел контроль
●	Детализация документа не заполнена
●	Документ не участвует в контроле

❖ Контроли передвижек по резерву

Контроли предназначены для проверки бюджетных ассигнований и/или лимитов бюджетных обязательств по расходам на достаточность сумм для финансирования запланированных планом-графиком закупок, с учетом поставленных на учет бюджетных обязательств, а также совершенного кассового расхода для внесения изменений согласно проверяемым документам. Контроль выполняется для документов с видом плана «2.00 – Уведомление».

Данные в контроле учитываются в разрезе лицевых счетов, кодов бюджетной классификации, типа средств, мероприятия, Суб КОСГУ, направления, кода целевых средств, кода дополнительной информации (до версии 10.00 – «Тип финансирования»), кода субсидии, кода бюджетного ассигнования, кода расходного обязательства (перечень данных классификаторов определяется в соответствии со значением константы Контролируемая классификацияКазначействоПервичные документы на интерфейсе Константы системы), источника финансирования.

Для текущего финансового года свободный остаток рассчитывается, как разность между суммой БА и/или ЛБО и суммой принятых бюджетных обязательств, а также за минусом позиций планов-графиков, в соответствии с которыми еще не были поставлены на учет бюджетные обязательства по контрактам (по закупкам малого объема – п.4, п.5 ч. 1 ст.93 44-ФЗ, в контроле всегда будут учитываться суммы планов-графиков) и суммы прочих кассовых расходов.

Для первого и второго года планового периода свободный остаток рассчитывается как разность между суммой БА и/или ЛБО и суммой принятых на учет бюджетных обязательств, а также за минусом позиций планов-графиков, в соответствии с которыми еще не были поставлены на учет бюджетные обязательства по контрактам.

Контроль (02.01.52) Контроль передвижек по резерву (год) предназначен для проверки изменений БА и/или ЛБО по годовым суммам.

Контроль (02.01.53) Контроль передвижек по резерву (квартал) предназначен для проверки изменений БА и/или ЛБО с поквартальной детализацией сумм нарастающим итогом.

Контроль (02.01.54) «Контроль передвижек по резерву (месяц)» предназначен для проверки изменений БА и/или ЛБО с ежемесячной детализацией сумм нарастающим итогом.

Рисунок 3.13 – Окно «Предварительный контроль» контроля (02.01.52) «Контроль передвижек по резерву (год)»

Причина отклонения	Лицевой счет	КВСП	ФКР	КЦСР	КВР	ЭКР	Тип средств	СубКОСГУ	Первый год		Проверенная сумма	Конечный остаток				
									Начальный остаток	ЛБО/...						
не пройден контроль	104.01.000.1	806	0804	0380019	242	221	01.01.00	221.01.00	160 000,00	138 657,50	629,71	0,00	0,00	20 712,79	-20 000,00	712,79
	105.01.000.1	804	0900	0112011	244	290	01.01.00	340.02.00	185 000,00	185 000,00	3 000,00	2 000,00	0,00	-5 000,00	-1 000,00	-6 000,00
	101.01.000.1	802	0104	7320019	242	226	01.01.00	226.01.00	250 000,00	241 590,00	0,00	0,00	0,00	8 410,00	0,00	8 410,00
									58 185 69...	8 403 892 62...	5 317 9...	27 365 8...	149 507...	17 247 554...	1 494 655 571...	18 742 21...

❖ (25.04.08) «Контроль нерезервирующих БО по плану-графику»

Контроль предназначен для проверки бюджетных обязательств, поставленных на учет по малым закупкам на достаточность запланированных в плане-графике сумм для закупок, в случае если для малых закупок заводится только одна позиция плана-графика.

Данные учитываются в разрезе лицевых счетов с указанием способа определения поставщика, основания для заключения контракта с единственным поставщиком (подрядчиком, исполнителем). Контроль выполняется для контрактов заключенных с единственным поставщиком (исполнителем, подрядчиком) и в соответствии с п.4 или п.5 ч.1 ст.93 44-ФЗ.

Свободный остаток рассчитывается, как разность между суммой, запланированной на закупки, и принятых на учет бюджетных обязательств по малым закупкам.

Рисунок 3.14 – Окно «Предварительный контроль» контроля (25.04.08) «Контроль по ЛБО и ПФХД (год)»

Причина отклонения	Основание заключения контракта с единственным поставщиком	Лицевой счет	Начальный остаток		Новая сумма
			План-график	БО	
	ст. 93 ч. 1 п. 4 №44-ФЗ от 05.04.2013г.	101.01.000.1	1 818 524,89	1 573 770,89	99 409,68
	ст. 93 ч. 1 п. 4 №44-ФЗ от 05.04.2013г.	103.07.000.1	680 389,16	460 629,13	99 896,90
	ст. 93 ч. 1 п. 4 №44-ФЗ от 05.04.2013г.	105.02.000.7	8 816 573,49	6 230 742,52	99 978,00
			1 699 220 680,03	49 990 302,17	1 777 954,06

3.5. Описание формируемых отчетов

В рамках ПМ «Показатели плана-графика» обеспечивается получение аналитической информации о заявках на закупку в различных срезах данных.

❖ Отчет (30.01.01) «Реестр заявок бюджетополучателей»

Отчет (30.01.01) Реестр заявок бюджетополучателей предназначен для отражения информации о позициях планов-графиков закупок. Данные в отчете могут быть ограничены по

принадлежности к году осуществления закупки, лицевому счету, коду вида расходов, коду экономической классификации расходов, виду документа, способу закупки, ОКДП, коду или наименованию продукции.

Для каждой позиции плана-графика в отчете указывается ее номер и дата, лицевой счет, коды КВР, ЭКР, продукции, а также общая сумма, необходимая для осуществления закупок.

Рисунок 3.11 – Печатный вид отчета (30.01.01) «Реестр заявок бюджетополучателей»

Реестр заявок бюджетополучателей на 2016 год

Заявка	Лиц. счет	Организация	Продукция					Количество	Цена	Стоимость
			КВР	ЭКР	ОКДП	Код	Наименование			
№ 211-0175 от 03.11.2015	004.03.007.0	Муниципальное бюджетное общеобразовательное учреждение "Средняя школа № 30"	900	340	15.4.1.02.1	к100037	Печенье	100 КГ	95,84	X
№ 211-0175 от 03.11.2015	004.03.007.0	Муниципальное бюджетное общеобразовательное учреждение "Средняя школа № 30"	900	340	15.4.1.02.3	к100177	Пряники	40 КГ	89,38	X
№ 211-0175 от 03.11.2015	004.03.007.0	Муниципальное бюджетное общеобразовательное учреждение "Средняя школа № 30"	900	340	15.4.1.02.5	к100257	Вафли (коробка)	160 КГ	132,60	X

❖ **Отчет (30.01.02) «Годовой проект потребностей»**

Отчет (30.01.02) Годовой проект потребностей предназначен для отражения информации о потребности в поставках товаров, выполнении работ, оказании услуг для государственных (муниципальных) нужд и нужд учреждений на год. Данные в отчете могут быть ограничены по принадлежности к году осуществления закупки, лицевому счету, ОКДП, способу закупки и виду документа.

Отчет формируется в разрезе кода КОСГУ по видам продукции и способам закупки. В отчете выводятся запланированные на интерфейсе (30.06) План-график суммы на приобретение товаров, выполнение работ, оказание услуг для государственных (муниципальных) нужд и нужд учреждений по каждому виду продукции с подведением общего итога по сумме позиций планов-графиков и с разбивкой по кварталам.

Рисунок 3.12– Печатный вид отчета (30.01.02) «Годовой проект потребностей»

Годовой проект потребностей на 2016 год

Продукция					Способ закупки	Стоимость всего	В том числе по кварталам			
ЭКР	ОКДП	Наименование	Единица измерения	Количество			Квартал I	Квартал II	Квартал III	Квартал IV
225	45.0.0.00.0	УСЛУГИ СТРОИТЕЛЬНЫЕ И ОБЪЕКТЫ СТРОИТЕЛЬСТВА	РУБ	1,000	открытый аукцион	379 723,00	379 723,00	X	X	X
226	71.3.0.05.0	Услуги по лизингу или аренде оборудования и предметов для проведения досуга и отдыха (фото- и киноаппаратура, музыкальные инструменты, аудио- и видеоманитофоны, предметы туризма, спортивный инвентарь, рыболовно - охотничьи принадлежности, садово - огород	КОМПЛ	1,000	открытый аукцион	365 000,00	365 000,00	X	X	X
Итого:						744 723,00	744 723,00	X	X	X

❖ **Отчет (30.01.03) «Консолидированный план закупки продукции для государственных (муниципальных) нужд»**

Отчет (30.01.03) Консолидированный план закупки продукции для государственных (муниципальных) нужд предназначен для отражения информации о поставке товаров, выполнении работ, оказании услуг для государственных (муниципальных) нужд и нужд учреждений. Данные в отчете могут быть ограничены по принадлежности к году, лицевому счету, ОКДП и виду документа.

Отчет формируется в разрезе лицевого счета заказчика, кода КОСГУ и ОКДП. В отчете выводится информация из интерфейса (30.06) План-график о заказчике, продукции по виду экономической деятельности и ее особенностях, предмете конкурса, способе и объеме закупки, запланированном объеме финансирования по каждой позиции, в том числе с разбивкой по кварталам и подведением общих итогов.

Рисунок 3.13 – Печатный вид отчета (30.01.03) «Консолидированный план закупки продукции для государственных (муниципальных) нужд»

Консолидированный план закупки продукции для государственных (муниципальных) нужд на 2016 год

№	Лицевой счет	ЭКР	Заказчик	Владелец	ОКДП	Предмет конкурса	Спецификация, характеристики	Способ закупки	Количество	Объем фин-ия	В том числе по кварталам				Условия поставки	Место поставки	Особые условия	
											Квартал I	Квартал II	Квартал III	Квартал IV				
1	008.03.003.1	222	Департамент жилищно-коммунального хозяйства и жилищной политики администрации	муниципальное казенное учреждение "Управление муниципальным жилищным фондом"	60.2.2.02.0	Услуги по сдаче в аренду легковых автомобилей с водителями	X	открытый аукцион в электронной форме	1686 ч	590 100,00	X	196 700,00	196 700,00	196 700,00	0	Неуказанный ОКАТО	X	
2	011.02.001.1	310	Администрация	Администрация	33.2.2.16.0	Поставка фототехники	X	запрос котировок	1 КОМПЛ	104 670,00	X	104 670,00	X	X	0	Неуказанный ОКАТО	X	
3	011.02.001.1	310	Администрация	Администрация	36.9.7.49.1	Шкафы металлические	X	запрос котировок	6 ШТ	70 556,00	X	70 556,00	X	X	0	Неуказанный ОКАТО	X	
4	011.03.002.1	340	Администрация	Муниципальное казенное учреждение "Автобаза администрации"	24.2.4.00.0	Мыло и моющие средства, чистящие и полирующие препараты, парфюмерная продукция и косметические средства	X	запрос котировок	460 УСЛ ЕД	64 400,00	X	36 400,00	X	0	Неуказанный ОКАТО	X		
Итого:											28 000,00	371 926,00	233 100,00	196 700,00				

❖ Отчет (30.01.04) «Реестр потребностей»

Отчет (30.01.04) Реестр потребностей предназначен для группировки по кодам ОКДП информации из планов-графиков закупок в сводную форму. Данные в отчете могут быть ограничены по принадлежности к году закупки, коду ЭКР и СубКОСГУ, ОКДП, виду документа и продукции.

Отчет формируется путем обобщения информации о планируемых закупках по кодам ОКДП в разрезе кодов КОСГУ и СубКОСГУ, ОКДП с подведением промежуточных итогов по каждому разделу кода ОКДП. В отчет выводится информация о запланированном на интерфейсе (30.06) План-график объеме закупок по коду ОКДП с соблюдением иерархии, приводится также требуемый объем закупок в денежном выражении на текущий год, в том числе с разбивкой по кварталам.

Рисунок 3.14 – Печатный вид отчета (30.01.04) «Реестр потребностей»

Реестр потребностей
 Департамент финансов администрации
 (наименование муниципального заказчика)
 на 2016 год

ЭКР	СубКОСГУ	ОКДП	Наименование услуг и продукции по ОКДП	Ед. изм.	Объемы закупок (товаров, работ, услуг)									
					2015 год		1 квартал		2 квартал		3 квартал		4 квартал	
					Натур. ед. изм.	Сумма, тыс. руб.	Натур. ед. изм.	Сумма, тыс. руб.	Натур. ед. изм.	Сумма, тыс. руб.	Натур. ед. изм.	Сумма, тыс. руб.	Натур. ед. изм.	Сумма, тыс. руб.
24.0.0.00.0			Мыло и моющие средства, чистящие и полирующие препараты, парфюмерная продукция и косметические средства	УСЛ ЕД	УСЛ ЕД	64 400	УСЛ ЕД	28 000	УСЛ ЕД	0	УСЛ ЕД	36 400	УСЛ ЕД	0
340	000.00.00	24.2.4.00.0				64 400		28 000		0		36 400		0
Итого по 24.0.0.00.0						64 400		28 000		0		36 400		0
33.0.0.00.0			Аппаратура фото- и кинорегистрирующая	КОМПЛ	КОМПЛ	104 670	КОМПЛ	0	КОМПЛ	104 670	КОМПЛ	0	КОМПЛ	0
310	000.00.00	33.2.2.16.0				104 670		0		104 670		0		0
Итого по 33.0.0.00.0						104 670		0		104 670		0		0
36.0.0.00.0			Шкафы и сейфы, встроенные в гарнитуры	ШТ	ШТ	70 556	ШТ	0	ШТ	70 556	ШТ	0	ШТ	0
310	000.00.00	36.9.7.49.1				70 556		0		70 556		0		0
Итого по 36.0.0.00.0						70 556		0		70 556		0		0
60.0.0.00.0			Услуги по сдаче в аренду легковых автомобилей с водителями	Ч	Ч	590 100	Ч	0	Ч	196 700	Ч	196 700	Ч	196 700
222	000.00.00	60.2.2.02.0				590 100		0		196 700		196 700		196 700
Итого по 60.0.0.00.0						590 100		0		196 700		196 700		196 700
Итого:						829 726		28 000		371 926		233 100		196 700

❖ Отчет (30.01.05) «Реестр предложений товаров, работ, услуг»

Отчет (30.01.05) Реестр предложений товаров, работ, услуг предназначен для отражения информации из позиций планов-графиков, сгруппированной по кодам ОКДП. Данные в отчете могут быть ограничены по принадлежности к году закупки, коду ЭКР и Суб КОСГУ, виду документа и продукции.

Формирование отчета происходит аналогично отчету (30.01.04) Реестр потребностей, за исключением того, что добавляется информация о способе определения поставщика (подрядчика, исполнителя).

Рисунок 3.15 – Печатный вид отчета (30.01.05) «Реестр предложений товаров, работ, услуг»

Реестр предложений товаров, работ, услуг
Департамент финансов администрации
 (наименование муниципального заказчика)
на 2016 год

ЭКР	СубКОСГУ	ОКДП	Наименование услуг и продукции по ОКДП	Ед. изм.	Объемы закупок (товаров, работ, услуг)								Способ закупки, предложенный заказчиком		
					2015 год		1 квартал		2 квартал		3 квартал			4 квартал	
					Натур. ед. изм.	Сумма, тыс. руб.	Натур. ед. изм.	Сумма, тыс. руб.	Натур. ед. изм.	Сумма, тыс. руб.	Натур. ед. изм.	Сумма, тыс. руб.		Натур. ед. изм.	Сумма, тыс. руб.
24.0.0.00.0															
			Мыло и моющие средства, чистящие и полирующие препараты, парфюмерная продукция и косметические средства	УСЛ ЕД	УСЛ ЕД	64,40	УСЛ ЕД	28,00	УСЛ ЕД	0,00	УСЛ ЕД	36,40	УСЛ ЕД	0,00	запрос котировок
Итого по 24.0.0.00.0						64,40	28,00	0,00	36,40	0,00	0,00	0,00	0,00		
33.0.0.00.0															
			Аппаратура фото- и кинорежиссирующая	КОМПЛ	КОМПЛ	104,67	КОМПЛ	0,00	КОМПЛ	104,67	КОМПЛ	0,00	КОМПЛ	0,00	запрос котировок
Итого по 33.0.0.00.0						104,67	0,00	104,67	0,00	0,00	0,00	0,00	0,00		
36.0.0.00.0															
			Шкафы и сейфы, встроенные в гарнитуры	ШТ	ШТ	70,56	ШТ	0,00	ШТ	70,56	ШТ	0,00	ШТ	0,00	запрос котировок
Итого по 36.0.0.00.0						70,56	0,00	70,56	0,00	0,00	0,00	0,00	0,00		
60.0.0.00.0															
			Услуги по сдаче в аренду легковых автомобилей с водителями	Ч	Ч	590,10	Ч	0,00	Ч	196,70	Ч	196,70	Ч	196,70	открытый аукцион в электронной форме
Итого по 60.0.0.00.0						590,10	0,00	196,70	196,70	196,70	196,70	196,70	196,70		
Итого:						829,73	28,00	371,93	233,10	196,70	196,70	196,70	196,70		

❖ Отчет (30.09.01) «Исполнение плана закупок»

Отчет (30.09.01) Исполнение плана закупок предназначен для отражения информации в разрезе кодов ОКДП о суммах бюджетных обязательств запланированных и принятых на учет, а также об их исполнении по документам исполнения. Данные в отчете могут быть ограничены по принадлежности к дате, лицевому счету и продукции. В отчет выводятся суммы по кодам ОКДП в разрезе плана закупок, заявок на закупку, итогов конкурсов, заключенных договоров с приведением данных из документов исполнения.

Рис. 3.20 Печатный вид отчета (30.09.01) «Исполнение плана закупок»

Исполнение плана закупок
на 28.12.2015

Лицевой счет: 004.06.107.8

ОКДП	Наименование продукции	Код продукции	Единица измерения	План закупок			Заявки на закупку			Итоги конкурсов			Договоры			Документы исполнения		
				Количество	Цена за единицу	Стоимость	Количество	Цена за единицу	Стоимость	Количество	Цена за единицу	Стоимость	Количество	Цена за единицу	Стоимость	Количество	Цена за единицу	Стоимость
33.1.1.31.5	Пандус	k320808	Штука	0,00	0,00	0,00	0,00	0,00	0,00	0,00	0,00	0,00	1,00	170 785,00	170 785,00	0,00	0,00	0,00
				33.1.1.31.5			0,00	0,00	0,00	0,00	0,00	0,00	1,00	170 785,00	170 785,00	0,00	0,00	0,00
36.9.4.00.0	Игры и игрушки	k207151	Условная единица	0,00	0,00	0,00	0,00	0,00	0,00	0,00	0,00	0,00	1,00	45 847,50	45 847,50	0,00	0,00	0,00
				36.9.4.00.0			0,00	0,00	0,00	0,00	0,00	0,00	1,00	45 847,50	45 847,50	0,00	0,00	0,00
36.9.5.00.0	Методические пособия для учебного процесса	k529651	Условная единица	0,00	0,00	0,00	0,00	0,00	0,00	0,00	0,00	0,00	1,00	15 818,00	15 818,00	0,00	0,00	0,00
				36.9.5.00.0			0,00	0,00	0,00	0,00	0,00	0,00	1,00	15 818,00	15 818,00	0,00	0,00	0,00
36.9.7.05.0	Хозяйственный инвентарь	k529226	Штука	0,00	0,00	0,00	0,00	0,00	0,00	0,00	0,00	0,00	1,00	37 534,50	37 534,50	0,00	0,00	0,00
				36.9.7.05.0			0,00	0,00	0,00	0,00	0,00	0,00	1,00	37 534,50	37 534,50	0,00	0,00	0,00
45.0.0.00.0	Капитальный ремонт помещений	k101046	Рубль	0,00	0,00	0,00	0,00	0,00	0,00	0,00	0,00	0,00	1,00	1 694 155,75	1 694 155,75	0,00	0,00	0,00
				45.0.0.00.0			0,00	0,00	0,00	0,00	0,00	0,00	1,00	1 694 155,75	1 694 155,75	0,00	0,00	0,00

❖ Отчет (30.13.01) «Ведомственный план государственных нужд»

Отчет (30.13.01) «Ведомственный план государственных нужд» содержит информацию о планируемых закупках продукции, товаров и услуг в разрезе лицевых счетов заказчиков, экономической классификации расходов, кода ОКДП с указанием единиц измерения, количества и

стоимости продукции и плана на финансирование на год с поквартальной разбивкой. Данные в отчете могут быть ограничены по лицевому счету, коду ЭКР, году закупки, коду и наименованию продукции.

Рис. 3.21 Печатный вид отчета (30.13.01) «Ведомственный план государственных нужд»

Ведомственный план государственных нужд на 2016 год

Лицевой счет	ЭКР	Заказчик	ОКДП	Продукция	Единица измерения	Количество, объем продукции	Стоимость продукции, тыс. руб.	В том числе по кварталам			
								I кв.	II кв.	III кв.	IV кв.
000.01.001.1	3.4.0	Администрация г.Н-сод-е общественной палаты	21.0.1.51.1 - Бумага для копировально-множительной техники	Бумага для копировальной техники	УПАК	58,00	11,17	0,00	0,00	22 348,56	0,00
000.01.001.1	3.4.0	Администрация г.Н-сод-е общественной палаты	21.0.9.11.4 - Папки и обложки для деловых бумаг	Папка-накопитель	ШТ	6,00	0,55	0,00	0,00	1 095,96	0,00
000.01.001.1	3.4.0	Администрация г.Н-сод-е общественной палаты	21.0.9.38.1 - Бумага для записок и эскизов в пачках	Блок для записи с клеевым краем	ШТ	2,00	0,17	0,00	0,00	345,32	0,00
000.01.001.1	3.4.0	Администрация г.Н-сод-е общественной палаты	21.0.9.38.1 - Бумага для записок и эскизов в пачках	Блок для записи	ШТ	3,00	0,42	0,00	0,00	831,96	0,00
000.01.001.1	2.2.6	Администрация г.Н-сод-е общественной палаты	22.1.2.01.0 - Газеты	Газета Орская газета	ЭКЗ	1,00	0,33	665,64	0,00	0,00	0,00
000.01.001.1	2.2.6	Администрация г.Н-сод-е общественной палаты	22.1.2.01.0 - Газеты	Газета Орская газета	ЭКЗ	1,00	0,37	0,00	0,00	374,28	0,00

❖ Отчет (30.12.01) «План-график государственных закупок»

Отчет (30.12.01) План-график государственных закупок содержит информацию о планируемых закупках продукции, сгруппированную по кодам ОКДП. Данные в отчете могут быть ограничены по лицевому счету, способу определения поставщика (подрядчика, исполнителя), виду документа, коду и наименованию продукции.

Отчет формируются путем обобщения информации из позиций планов-графиков по кодам ОКДП в разрезе лицевых счетов заказчиков с указанием способа определения поставщика (подрядчика, исполнителя) цены, количества, стоимости продукции, а также плана финансирования с поквартальной разбивкой.

Рис. 3.22 Печатный вид отчета (30.12.01) «План-график государственных закупок»

План график государственных закупок

ОКДП: 15.4.1.55.0

Способ закупки:

Продукция			Цена	Количество	Стоимость	Способ размещения	Заказчик	Финансирование				
ОКДП	Наименование продукции	Единица измерения						1 квартал	2 квартал	3 квартал	4 квартал	За год
15.4.1.55.0 - Печенье сахарное	Печенье сахарное	166	64,00	307,2	19 660,80	единственный поставщик (исполнитель, подрядчик)	011.10.005.4 - Управление образования - расходы на отдых и оздоровление детей в каникулярное время	77 030,40	21 273,60	0,00	0,00	98 304,00
15.4.1.55.0 - Печенье сахарное	Печенье сахарное	166	80,00	999,6	79 968,00	электронный аукцион	образования - расходы на отдых и оздоровление детей в каникулярное время	0,00	159 936,00	239 904,00	0,00	399 840,00
15.4.1.55.0 - Печенье сахарное	Печенье сахарное	166	82,10	999,6	82 067,16	электронный аукцион	образования - расходы на отдых и оздоровление детей в каникулярное время	0,00	0,00	164 134,32	0,00	164 134,32
Итого по 15.4.1.55.0					181 695,96			77 030,40	181 209,60	404 038,32	0,00	662 278,32
								77 030,40	181 209,60	404 038,32	0,00	662 278,32

❖ Отчет (30.06.01) «Информация об экономии»

Отчет (30.06.01) Информация об экономии позволяет просмотреть информацию об экономии, полученной в результате размещения заказа в разрезе лицевых счетов заказчиков, кодов основной и дополнительной аналитической классификации с подведением промежуточных итогов по кодам КОСГУ. Сумма экономии рассчитывается как разность между суммой позиции плана-графика и контракта, заключенного в соответствии с данной позицией, для текущего финансового года, первого и второго года планового периода.

Данные в отчете могут быть ограничены по периоду формирования отчета, лицевому счету, кодам бюджетной классификации, СубКОСГУ, направления, мероприятия, коду субсидии, коду целевых средств, источнику финансирования, коду дополнительной

информации (до версии 10.00 – «Тип финансирования»), коду бюджетного ассигнования, коду расходного обязательства.

Формирование отчета выполняется только при наличии в АС «Бюджет» связей между планами-графиками и контрактами на интерфейсе (30.03) Итоги конкурс».

Отчет может выводиться на экран в двух формах:

- Обычная – используется для вывода документа на печать;

Рис. 3.23 Печатный вид отчета (30.06.01) «Информация об экономии»

ИНФОРМАЦИЯ
об экономии средств на содержание органов исполнительной власти и проведение ими мероприятий в рамках государственных программ и непрограммных расходов бюджета, на содержание казенных учреждений, на предоставление субсидий на иные цели бюджетным учреждениям, на осуществление капитальных вложений в объекты государственной собственности в форме бюджетных инвестиций и субсидий, предоставляемых бюджетным и автономным учреждениям, государственным унитарным предприятиям, образовавшейся в результате заключения контрактов (договоров)

за период с 01.01.2016 по 21.06.2016

Лицевой счет	ГРБС	ФКР	КЦСР	КВР	ЭКР	Тип средств	Мероприятие	СубКОСГУ	Код доп. инф-ции	Источник финансирования	Направление	Код целевых средств	Начальная (максимальная) цена контракта по плану-графику, руб.			Цена заключенного контракта (договора), руб.			Экономия средств, руб. (гр.6 – гр.7)		
													2016	2017	2018	2016	2017	2018	2016	2017	2018
101.01.003.0	901	0113	5500012000	244	223	01.00.04	01.01.00	100.13.01	0.00	000	000		0.00	0.00	0.00	52 486,88	0,00	0,00	-52 486,88	0,00	0,00
101.01.003.0	901	0113	5500012000	244	223	01.00.04	01.09.00	100.13.01	0.00	000	000		0.00	0.00	0.00	0,00	0,00	0,00	0,00	0,00	0,00
ИТОГО													0,00	0,00	0,00	52 486,88	0,00	0,00	-52 486,88	0,00	0,00
101.01.003.0	901	0113	5500012000	244	225	01.00.04	01.01.00	100.13.01	0.00	000	000		0.00	0.00	0.00	469 200,00	0,00	0,00	-469 200,00	0,00	0,00
101.01.003.0	901	0113	5500012000	244	225	01.00.04	01.09.00	100.13.01	0.00	000	000		0.00	0.00	0.00	95 340,00	0,00	0,00	-95 340,00	0,00	0,00
ИТОГО													0,00	0,00	0,00	564 540,00	0,00	0,00	-564 540,00	0,00	0,00
101.01.003.0	901	0113	5500012000	244	226	01.00.04	01.01.00	100.13.01	0.00	000	000		0.00	0.00	0.00	0,00	0,00	0,00	0,00	0,00	0,00
101.01.003.0	901	0113	5500012000	244	226	01.00.04	01.09.00	100.13.01	0.00	000	000		0.00	0.00	0.00	173 818,19	0,00	0,00	-173 818,19	0,00	0,00
ИТОГО													0,00	0,00	0,00	173 818,19	0,00	0,00	-173 818,19	0,00	0,00

- Анализ состава – включается при установке соответствующей галочки на панели параметров-ограничений. Используется для определения первичных документов, на основании которых сформирован отчет. Данная форма отчета имеет набор кнопок управления: **Показать параметры**, **Экспорт книги в Excel**, **Экспорт листа в Excel**, **Сохранить в XLS-файл**, **Подсчитать суммы выделенных строк**, **Сохранить настройки текущей страницы**, **Поиск данных**, **Просмотр содержимого строки**, **Просмотр содержимого суммы**.

Рис. 3.24 Отчет (30.06.01) «Информация об экономии» в режиме анализа состава

Информация об экономии

Итоги	Лицевой счет	КВРС	ФКР	КЦСР	КВР	ЭКР	Тип средств	Мероприятие	СубКОС...	Код доп. информ...	Источник финансир...	Направле...	Код целевых средств	Утвержденная сумма заявки на год	Сумма заявки второго г...	Сумма заявки третьего г...	Сумма БО за год
Итоги	101.01.003.0	901	0113	5500012000	244	223	01.00.04	01.01.00	100.13.01	0.00	000	000		0,00	0,00	0,00	52 486,88
Итоги	101.01.003.0	901	0113	5500012000	244	223	01.00.04	01.09.00	100.13.01	0.00	000	000		0,00	0,00	0,00	0,00
Итоги	101.01.003.0	901	0113	5500012000	244	225	01.00.04	01.01.00	100.13.01	0.00	000	000		0,00	0,00	0,00	469 200,00
Итоги	101.01.003.0	901	0113	5500012000	244	225	01.00.04	01.09.00	100.13.01	0.00	000	000		0,00	0,00	0,00	95 340,00
Итоги	101.01.003.0	901	0113	5500012000	244	226	01.00.04	01.01.00	100.13.01	0.00	000	000		0,00	0,00	0,00	0,00
Итоги	101.01.003.0	901	0113	5500012000	244	226	01.00.04	01.09.00	100.13.01	0.00	000	000		0,00	0,00	0,00	173 818,19
Итоги	101.01.003.0	901	0113	5500012000	244	310	01.00.04	01.09.00	100.13.01	0.00	000	000		0,00	0,00	0,00	21 500,00
ИТОГО														211 832 051,95	0,00	0,00	16 881 078 7...

- **Просмотр содержимого строки** – кнопка вызывает окно «Анализ состава отчета», которое состоит из двух закладок Основные данные отчета и Разбивка по блокам, горизонтальной и вертикальной панели кнопок управления. Закладка Основные данные отчета показывает рабочее место и интерфейс, где была заведена запись, на основании которой данные попали в отчет. Закладка Разбивка по блокам – содержит поля детализации записи-основания выделенной строки в отчете.

Рис. 3.25 Окно «Анализ состава», вызванное по кнопке «Просмотр содержимого строки»

* Блок да...	* Интерфейс	* Лицевой счет	* КВСР	* ФКР	* КЦСР	* КВР	* ЭКР	* Тип средств	* СубКОСГУ	Утвержденная..
Заявки на закупку	Отдельные показатели планов-графиков	101.01.003.0	901	0113	5500012000	244	226	01.00.04	100.13.01	59 175,00
Заявки на закупку	Отдельные показатели планов-графиков	101.01.003.0	901	0113	5500012000	244	226	01.00.04	100.13.01	7 115,50
Заявки на закупку	Отдельные показатели планов-графиков	101.01.003.0	901	0113	5500012000	244	226	01.00.04	100.13.01	114 250,00
Заявки на закупку	Отдельные показатели планов-графиков	101.01.003.0	901	0113	5500012000	244	226	01.00.04	100.13.01	27 750,00
Заявки на закупку	Отдельные показатели планов-графиков	101.01.003.0	901	0113	5500012000	244	226	01.00.04	100.13.01	14 232,00
Заявки на закупку	Отдельные показатели планов-графиков	101.01.003.0	901	0113	5500012000	244	226	01.00.04	100.13.01	8 892,00
Заявки на закупку	Отдельные показатели планов-графиков	101.01.003.0	901	0113	5500012000	244	226	01.00.04	100.13.01	12 920,00
Заявки на закупку	Отдельные показатели планов-графиков	101.01.003.0	901	0113	5500012000	244	226	01.00.04	100.13.01	185 130,00
Заявки на закупку	Отдельные показатели планов-графиков	101.01.003.0	901	0113	5500012000	244	226	01.00.04	100.13.01	225 720,00
Заявки на закупку	Отдельные показатели планов-графиков	101.01.003.0	901	0113	5500012000	244	226	01.00.04	100.13.01	50 800,00
2 329 498,38										

Число записей 111 Выделен: --- 12 920,00

На горизонтальной панели окна «Анализ состава отчета» реализованы кнопки:

- **Показать текущий документ в основных данных отчета/в разбивке по блокам** – предназначена для перехода с закладки Основные данные отчета на закладку Разбивка по блокам и наоборот.
- **Отфильтровать записи с ненулевыми значениями текущей колонки** – ограничение выборки данных, имеющих ненулевое значение в текущей колонке.
- **Показать документы модально** – кнопка предназначена для просмотра информации о первичном документе текущей записи, который находится в соответствующем интерфейсе ввода. При нажатии кнопки открывается модальное окно, отражающее данную информацию.
- ♦ **Просмотр содержимого суммы** – кнопка отражает все записи, которые участвовали в формировании выделенной суммы, в окне «Анализ состава отчета», аналогичном вызываемому по кнопке **Просмотр содержимого строки**.

❖ Отчет «Контроль размещения планов-графиков и контрактов по СМП»

Отчет позволяет получить информацию об объеме закупок у субъектов малого предпринимательства, который должен осуществить заказчик для выполнения нормы закупок у СМП в соответствии с ч.1 ст. 30 44-ФЗ (15% от суммы годового объема закупок).

Для расчета нормы закупок у СМП, подсчитывается совокупный годовой объем закупок как сумма БА, ЛБО по коду виду расходов группы 200 «Закупка товаров, работ и услуг для обеспечения государственных (муниципальных) нужд». Полученная сумма годового объема закупок уменьшается на сумму:

- позиций планов-графиков (по которым еще не поставлены на учет БО), в которых указан способ определения поставщика (подрядчика, исполнителя) «единственный поставщик (исполнитель, подрядчик)» или продукция, относящаяся к услугам по предоставлению кредитов;
- сведений о контрактах со способом закупки «единственный поставщик (исполнитель, подрядчик)» или продукцией, относящейся к услугам по предоставлению кредитов;
- сведений о контрактах с единственным поставщиком по результатам несостоявшихся процедур определения поставщика.

Для получения нормы закупок у СМП рассчитывается 15% от полученной суммы, итоговый результат отражается в колонке «Норма закупок у СМП».

Для получения суммы, на которую заказчику осталось разместить планы-графики или осуществить закупки у СМП, из нормы закупок у СМП вычитается сумма планов-графиков или контрактов заключенных с СМП.

Рис. 3.26 Отчет «Контроль размещения планов-графиков и контрактов по СМП»







Департамент финансов Администрации
(наименование финансового органа)

Контроль размещения планов-графиков и контрактов по СМП

Организация	СГОЗ	Не учитывается в СГОЗ	Норма закупок у СМП	Планы-графики по СМП	Закупки у СМП	Несостоявшиеся закупки у СМП	Осталось для размещения	
							по планам-графикам	по контрактам
Администрация	328 568 812,29	18 729 275,30	46 475 930,55	40 585 129,00	5 808 687,62	1 183 994,00	5 890 801,55	40 667 242,93
Муниципальное казенное учреждение	9 177 000,00	3 588 356,07	838 296,59	820 000,00	234 399,86	100 258,00	18 296,59	603 896,73

Перечень возможных состояний документов АС «УРМ»

В поле Статус заголовка интерфейса могут отображаться следующие значки, показывающие, в каком состоянии находится документ:

-  (серый конверт) – новый введенный документ, требуется отсылка в ФО;
-  (голубой конверт) – документ введен или получен из ФО, после чего отредактирован (возможно, изменено состояние документа), требуется отсылка в ФО;
-  (красный конверт) – документ введен либо отредактирован в АС «УРМ». При отсылке в ФО произошла ошибка. Требуется повторная отсылка документа в ФО для получения информации о результатах обработки;
-  (зеленая галочка) – документ успешно отослан в ФО либо получен из ФО после синхронизации. Редактирование в АС «УРМ» не производилось. Отсылка не требуется;
-  (красный восклицательный знак) – при повторной отсылке документа в ФО произошел системный сбой, причина сбоя указывается в одноименном поле заголовка. Требуется повторная отсылка документа в ФО после устранения причины сбоя;
-  (красный перечеркнутый круг) – документ отклонен, либо автоматически при отправке в ФО, либо оператором в ФО при получении (причина отклонения поясняется в полях Причина отклонения и Причина отклонения (комментарий)).

Список сокращений

АС	Автоматизированная система
БК	Бюджетная классификация
БУ, АУ	Бюджетное учреждение, автономное учреждение
ГРБС	Главный распорядитель бюджетных средств
ЕИС	Единая информационная система
ИНН	Идентификационный номер налогоплательщика
КВР	Код вида расходов
КВСП	Классификатор ведомственной структуры расходов
КПП	Код причины постановки на учет
КОСГУ	Код классификации операций сектора государственного управления
КЦСР	Код целевой статьи расходов
ОКДП	Общероссийский классификатор видов экономической деятельности, продукции и услуг
ОКП	Общероссийский классификатор продукции
ОКПД	Общероссийский классификатор продукции по видам экономической деятельности
ПБС	Получатель бюджетных средств
ПМ	Программный модуль
СМП	Субъекты малого предпринимательства
Суб КОСГУ	Дополнительный код классификации операций сектора государственного управления
УО	Уполномоченный орган
УРМ	Удаленное рабочее место
ФК	Федеральное казначейство
ФКР	Код функциональной классификации расходов
ФО	Финансовый орган
ЭКР	Код экономической классификации расходов